

AB „Grigeo“

**KONSOLIDUOTAS TARPINIS PRANEŠIMAS IR KONSOLIDUOTOS IR
ATSKIROS TARPINĖS FINANSINĖS ATASKAITOS UŽ 9 MĖNESIŲ
LAIKOTARPĮ, PASIBAIGUSĮ 2022 M. RUGSĖJO 30 D. (NEAUDITUOTA)**

TURINYS

VADOVYBĖS PRANEŠIMAS	3
A. 2022 m. 9 mėnesių santrauka	3
B. Pagrindiniai duomenys apie emitentą	4
C. Informacija apie auditą	4
D. Sutartys su vertybinių popierių viešosios apyvartos tarpininkais	4
E. Įmonių grupę sudarančios bendrovės ir jų kontaktiniai duomenys	5
F. Įmonių grupę sudarančių bendrovių pagrindinės veiklos pobūdis	5
G. Duomenys apie prekybą emitento vertybiniais popieriais reguliuojamose rinkose	5
H. Akcininkai	6
I. Darbuotojai	7
J. Informacija apie emitento valdymo ir priežiūros organus	7
K. Informacija apie valdysenos kodekso laikymąsi	8
L. Sandoriai su susijusiais asmenimis	9
TARPINĖ FINANSINĖ ATSKAITOMYBĖ	10
Finansinės būklės ataskaitos	10
Bendrujų pajamų ataskaitos	12
Nuosavo kapitalo pokyčių ataskaitos	14
Pinigų srautų ataskaitos	16
FINANSINIŲ ATASKAITŲ PASTABOS	17
1. Finansinių ataskaitų parengimo pagrindas	17
2. Ilgalaikis materialusis turtas	18
3. Naudojimo teise valdomas turtas	20
4. Investicinis turtas	22
5. Nematerialusis turtas	23
6. Investicijos į patronuojamąsias įmones	25
7. Gautinos sumos	25
8. Pinigai ir pinigų ekvivalentai	25
9. Atsargos	25
10. Įstatinis kapitalas	26
11. Rezervas savoms akcijoms suteikti	26
12. Ilgalaikės ir trumpalaikės paskolos	26
13. Prekybos skolos ir kiti trumpalaikiai įsipareigojimai	26
14. Segmentų informacija	27
15. Kitos pajamos	28
16. Kitas pelnas (nuostolis) grynąja verte	28
17. Pagrindinis ir sumažintas pelnas, tenkantis vienai akcijai	28
18. Pakoreguota EBITDA	28
19. Teismo ir trečiųjų teismo (arbitražo) procesai	29
20. Reikšmingi neapibrėžtumai	29
21. Poataskaitiniai įvykiai	29
ATSAKINGŲ ASMENŲ PATVIRTINIMAS	30

VADOVYBĖS PRANEŠIMAS

A. 2022 m. 9 mėnesių santrauka

Per 9 2022 m. mėnesius, lyginant su atitinkamu praėjusių metų laikotarpiu:

- Grupės pardavimai buvo 34,8 mln. eurų didesni (29,5%), Bendrovės – 16,0 mln. eurų didesni (32,8%).
- Grupės EBITDA buvo 5,1 mln. eurų mažesnė (26,5%), Bendrovės – 0,4 mln. eurų didesnė (7,0%).
- Grupės EBT buvo 4,7 mln. eurų mažesnis (40,4%), Bendrovės – 10,5 mln. eurų didesnis (272,4%).

Rodiklis, mln. eurų	Grupė			Bendrovė		
	2022 m.	2021 m.	Pokytis	2022 m.	2021 m.	Pokytis
Pardavimo apyvarta	152,5	117,8	29,5%	64,7	48,8	32,8%
EBITDA (18 pastaba)	14,1	19,2	-26,5%	6,2	5,8	7,0%
Pelnas prieš mokesčius (EBT)	7,0	11,7	-40,4%	14,3	3,8	272,4%

Reikšmingą Bendrovės pelno prieš mokesčius augimą lėmė iš patronuojamųjų įmonių gauti dividendai.

Detaliau šių pokyčių priežastys yra pateikiamos žemiau esančioje lentelėje ir komentaruose pagal verslo segmentus.

Verslo segmentų pardavimai, bendrasis pelnas ir bendrasis pelningumas per 9 atitinkamų metų mėnesius*:

Rodiklis, mln. eurų	Popierius ir popieriaus gaminiai		Medienos plaušų plokštės		Žaliava gofruotajam kartonui ir susiję gaminiai		Nepaskirstyta		IŠ VISO	
	2022 m.	2021 m.	2022 m.	2021 m.	2022 m.	2021 m.	2022 m.	2021 m.	2022 m.	2021 m.
Pardavimo apyvarta	55,2	44,6	21,7	15,3	72,2	56,0	3,4	1,8	152,5	117,8
Bendrasis pelnas	5,8	8,4	2,4	3,7	11,8	14,0	0,5	0,3	20,5	26,3
Bendrasis pelningumas	10,5%	18,9%	11,1%	23,9%	16,4%	25,0%	14,4%	13,8%	13,5%	22,3%

*Duomenys pateikiami eliminavus sandorių tarp segmentų įtaką.

Higieninio popieriaus gaminių rinka. Higieninio popieriaus segmente produkcijos pardavimai per 2022 m. 9 mėnesius siekė 55,2 mln. eurų ir, lyginant su atitinkamu praėjusių metų laikotarpiu, padidėjo 23,9%. Pagrindinė augimo priežastis – augusios pardavimo kainos. Segmento bendrasis pelnas per šį laikotarpį sudarė 5,8 mln. eurų – 31,0% mažesnis lyginant su atitinkamu praėjusių metų laikotarpiu. Atitinkamai, sumažėjo ir bendrasis segmento pelningumas nuo 18,9% iki 10,5%. Sumažėjimo priežastis yra ženkliai augusios energetikos ir žaliavų kainos.

Medienos gaminių rinka. Per 9 2022 m. mėnesius segmento pardavimo pajamos siekė 21,7 mln. eurų – 41,5% daugiau, lyginant su atitinkamu praėjusių metų laikotarpiu dėl augusių pardavimo kainų. Bendrasis segmento pelnas siekė 2,4 mln. eurų bei buvo 34,5% mažesnis lyginant su atitinkamu praėjusių metų laikotarpiu. Bendrasis pelningumas sumažėjo nuo 23,9% iki 11,1%. Pagrindinė mažesnio pelningumo priežastis ženkliai išaugusios energetikos ir žaliavų kainos.

Žaliavos gofruotajam kartonui ir susijusių gaminių rinka. Šio segmento pajamos per 9 2022 metų mėnesius siekė 72,2 mln. eurų – bei buvo 28,9% didesnės negu atitinkamu praėjusių metų laikotarpiu dėl augusių pardavimo kainų. Bendrasis segmento pelnas siekė 11,8 mln. eurų ir buvo 15,4% mažesnis. Segmento bendrasis pelningumas sumažėjo nuo 25,0% iki 16,4% pagrįste dėl aukštesnių energetikos ir žaliavų kainų.

Grupės ir Bendrovės pelningumo, likvidumo, kapitalo struktūros ir rinkos vertės rodikliai:

Rodiklis	Grupė			Bendrovė		
	2022 m. 1-9 mėn.	2021 m. 1-9 mėn.	2020 m. 1-9 mėn.	2022 m. 1-9 mėn.	2021 m. 1-9 mėn.	2020 m. 1-9 mėn.
Pajamos, mln. eurų	152,5	117,8	96,8	64,7	48,8	47,8
Grynasis pelnas, mln. eurų	6,2	10,1	7,4	14,0	3,5	5,4
EBITDA, mln. eurų (18 pastaba)	14,1	19,2	17,9	6,2	5,8	10,5
EBIT, mln. eurų	7,3	11,9	9,2	14,4	3,9	6,5
Pelningumo rodikliai						
Bendrasis pelningumas	13,5%	22,3%	23,6%	8,8%	16,6%	25,0%
EBITDA pelningumas	9,3%	16,3%	18,5%	9,5%	11,8%	21,9%
EBIT pelningumas	4,8%	10,1%	9,5%	22,2%	8,0%	13,6%
Grynasis pelningumas	4,0%	8,5%	7,7%	21,6%	7,3%	11,2%
ROE pelningumas	6,7%	11,4%	9,2%	23,2%	6,2%	9,8%
ROA pelningumas	4,6%	8,3%	6,4%	17,4%	4,8%	7,5%
ROCE pelningumas	7,0%	12,2%	9,6%	21,2%	6,6%	10,3%
Likvidumo rodikliai						
Bendrasis likvidumo koeficientas	1,58	1,63	2,10	1,58	1,23	2,13
Skubaus padengimo koeficientas	1,07	1,24	1,65	1,20	0,91	1,75
Kapitalo struktūros rodikliai						
Skolos-nuosavybės koeficientas	0,49	0,37	0,37	0,37	0,29	0,27
Skolos koeficientas	0,33	0,27	0,27	0,27	0,22	0,21
Rinkos vertės rodikliai*						
P/E	14,31	12,63	11,12	6,32	35,77	15,33
Pagrindinis pelnas akcijai, Eur	0,047	0,076	0,056	0,106	0,027	0,041

*2020 m. rodikliai yra perskaičiuoti 2021 m. gegužės 19 d. atlikus Bendrovės įstatinio kapitalo didinimą iš Bendrovės nepaskirstytojo pelno (išsamesnė informacija yra pateikiama [2021 m. finansinių ataskaitų aiškinamojo rašto 12 pastaboje](#)). Aukščiau nurodyti rodikliai yra apskaičiuoti laikantis AB Nasdaq Vilnius rekomenduojamų apskaičiavimo formulių. Formulės yra pateikiamos [2021 m. konsoliduoto metinio pranešimo 2.2. pastaboje](#).

B. Pagrindiniai duomenys apie emitentą

Bendrovė	Duomenys
Pavadinimas	AB „Grigeo“
Kodas	110012450
Įstatinis kapitalas (10 pastaba)	38 106 000 Eur
LEI kodas	529900YXT3CDTZGS0R43
Adresas	Vilniaus g. 10, Grigiškės, Vilniaus miesto savivaldybė, Lietuva
Telefonas	+370 5 243 5801
Faksas	+370 5 243 5802
El. paštas	info@grigeo.lt
Interneto tinklalapis	https://www.grigeo.lt/lt
Teisinė forma	akcinė bendrovė
Įregistravimo data	1991 m. gegužės 23 d.
Registro tvarkytojas	Valstybės įmonė Registrų centras

C. Informacija apie auditą

Bendrovės tarpinė konsoliduota informacija už 2022 m. 9 mėnesius yra neaudituota.

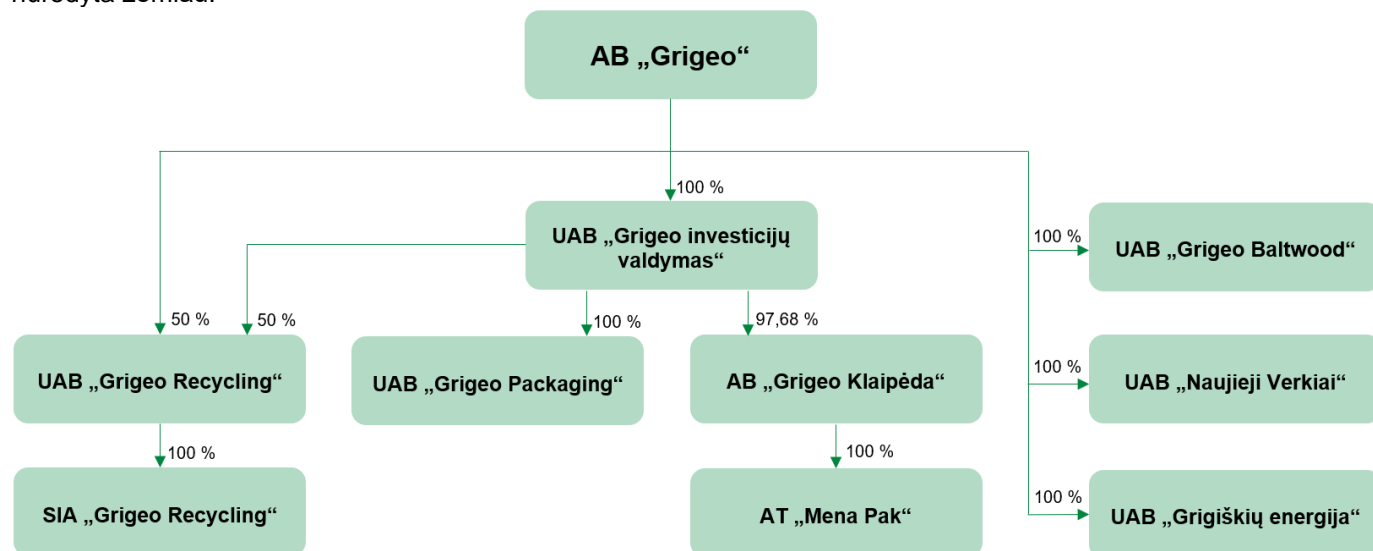
D. Sutartys su vertybinių popierių viešosios apyvartos tarpininkais

Bendrovė yra pasirašiusi sutartį su AB „Šiaulių bankas“ (tel. 1813 (+370 37 301337 skambinant iš užsienio), kc@sb.lt) dėl dividendų akcininkams išmokėjimo už ankstesnius finansinius metus.

Bendrovė yra pasirašiusi sutartį su UAB FMĮ „Orion Securities“ (A. Tumėno g. 4, Vilnius, tel. (8~5) 231 3833, info@orion.lt) dėl Bendrovės išleistų vertybinių popierių apskaitos tvarkymo bei rinkos formavimo.

E. Įmonių grupę sudarančios bendrovės ir jų kontaktiniai duomenys

2022 m. rugsėjo 30 d. įmonių grupę sudarė Bendrovė (AB „Grigeo“) ir devynios jos patirnuojamosios įmonės, kaip nurodyta žemiau.



Bendrovės ir jos patirnuojamųjų įmonių duomenys, paskelbti [2021 m. metiniame pranešime](#), nepakito.

F. Įmonių grupę sudarančių bendrovių pagrindinės veiklos pobūdis

AB „Grigeo“ pagrindinė veikla – higieninio popieriaus gamyba.

AB „Grigeo Klaipėda“ – gamina žaliavą gofruoto kartono gamybai - testlainerį (lygių sluoksnių kartoną), flutingą (gofruoti skirtą popierių) ir korinį užpildą, kuris naudojamas baldų pramonėje.

UAB „Grigeo Packaging“ – gofruotojo kartono ir gofruotojo kartono gaminių gamyba.

UAB „Grigeo Baltwood“ – gamina kietąsias ir dažytas kietąsias medienos plaušų plokštes.

UAB „Grigeo Recycling“ – antrinių žaliavų surinkimas ir paruošimas perdirbimui.

SIA „Grigeo Recycling“ – antrinių žaliavų surinkimas ir paruošimas perdirbimui.

AT „Mena Pak“ (ukr. – акціонерне товариство „МЕНА ПАК“) – gofruotojo kartono ir gofruotojo kartono gaminių gamyba.

UAB „Grigeo investicijų valdymas“ užsiima investicine veikla ir įmonių valdymu.

UAB „Naujieji Verkiai“ – nekilnojamojo turto statyba ir plėtra, faktiškai veiklos nevykdė.

UAB „Grigiškių energija“ – šilumos gamyba ir pardavimas, faktiškai veiklos nevykdė.

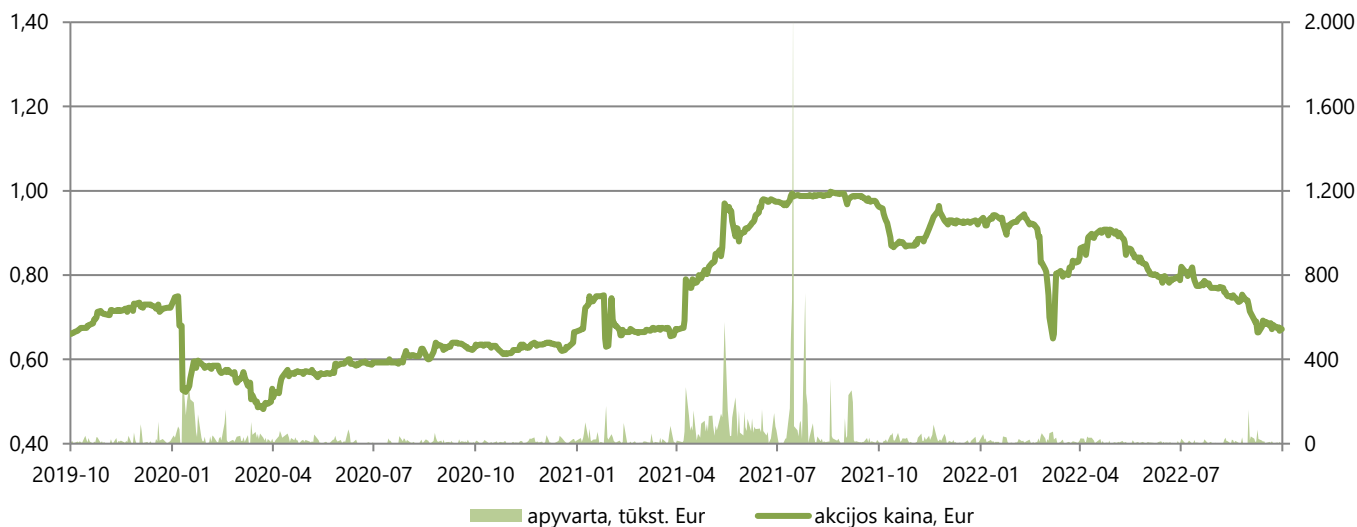
G. Duomenys apie prekybą emitento vertybiniais popieriais reguliuojamose rinkose

AB „Grigeo“ paprastosios vardinės akcijos yra įtrauktos į Nasdaq Vilnius vertybinių popierių biržos Baltijos Oficialųjį sąrašą (Bendrovės simbolis – GRG1L).

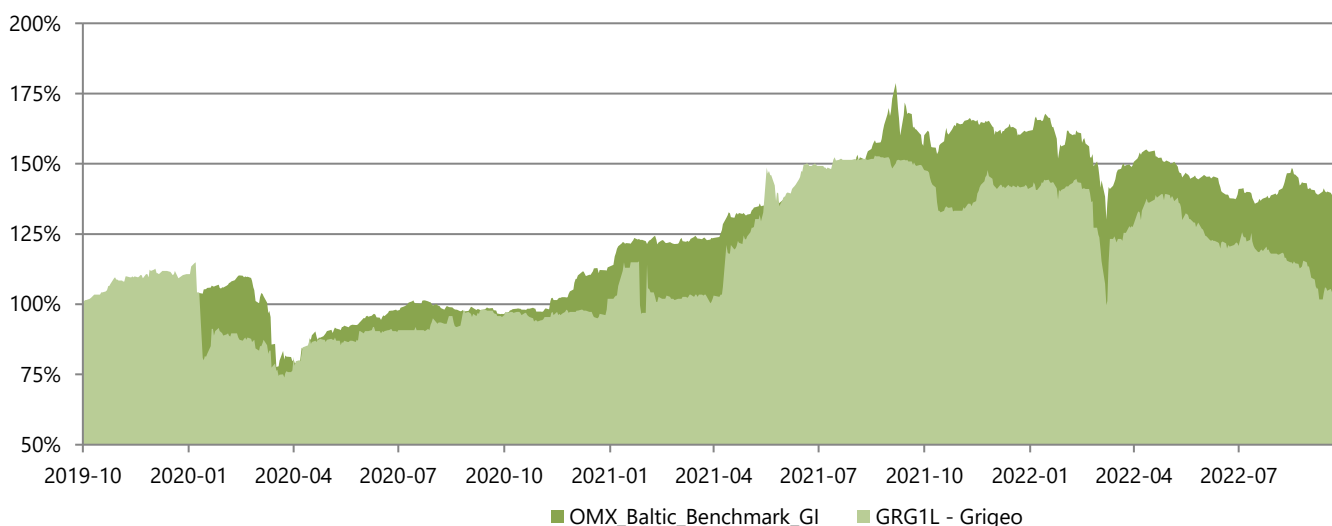
Bendrovės akcijų pagrindinės charakteristikos:

Data	Akcijų rūšis	VP ISIN kodas	Akcijų skaičius, vnt.	Nominali vertė, Eur	Bendra nominali vertė, Eur
Iki 18/05/2021	Paprastosios vardinės akcijos	LT0000102030	65 700 000	0,29	19 053 000
nuo 19/05/2021	Paprastosios vardinės akcijos	LT0000102030	131 400 000	0,29	38 106 000

Akcijų kaina ir apyvarta 2019-10-01 – 2022-09-30:



Akcijų kainos ir Baltijos rinkos indekso palyginimas 2019-10-01 – 2022-09-30:



H. Akcininkai

Akcininkai, 2022 m. rugsėjo 30 d. ir/arba 2021 m. gruodžio 31 d. nuosavybės teise turėję daugiau kaip 5% emitento įstatinio kapitalo:

Akcininko vardas, pavardė (įmonės pavadinimas, rūšis, buveinės adresas, kodas)	2022 m. rugsėjo 30 d.			2021 m. gruodžio 31 d.		
	Akcininkui nuosavybės teise, priklausančių paprastųjų vardinių akcijų skaičius, vnt.	Turima įstatinio kapitalo dalis, %	Nuosavybės teise priklausančių akcijų suteikiama balsų dalis, %	Akcininkui nuosavybės teise, priklausančių paprastųjų vardinių akcijų skaičius, vnt.	Turima įstatinio kapitalo dalis, %	Nuosavybės teise priklausančių akcijų suteikiama balsų dalis, %
UAB „Ginvildos investicija“ Turniškių g. 10a-2, Vilnius, 125436533	60 809 151	46,28	46,28	60 809 151	46,28	46,28
Irena Ona Mišeikienė	17 378 342	13,23	13,23	17 168 342	13,07	13,07

*UAB „Ginvildos investicija“ 100% akcijų valdo Gintautas Pangonis.

I. Darbuotojai

Per 2022 m. 1-9 mėn. reikšmingo darbuotojų skaičiaus pokyčio nebuvo. Grupės įmonėse vyko natūrali darbuotojų kaita.

Grupės ir Bendrovės darbuotojų skaičius.

	Grupė		Bendrovė	
	2022.09.30	2021.12.31	2022.09.30	2021.12.31
Darbuotojų skaičius	855	844	273	266

Bendrovės ir įmonių grupės darbuotojų vidutinis darbo užmokestis, palyginus su 2021 m., visoms darbuotojų kategorijoms didėjo. Vidutinio darbo užmokesčio pokytį labiausiai lėmė pastovi atlyginimų didinimo politika bei aukštesnių kompetencijų darbuotojų pritraukimas.

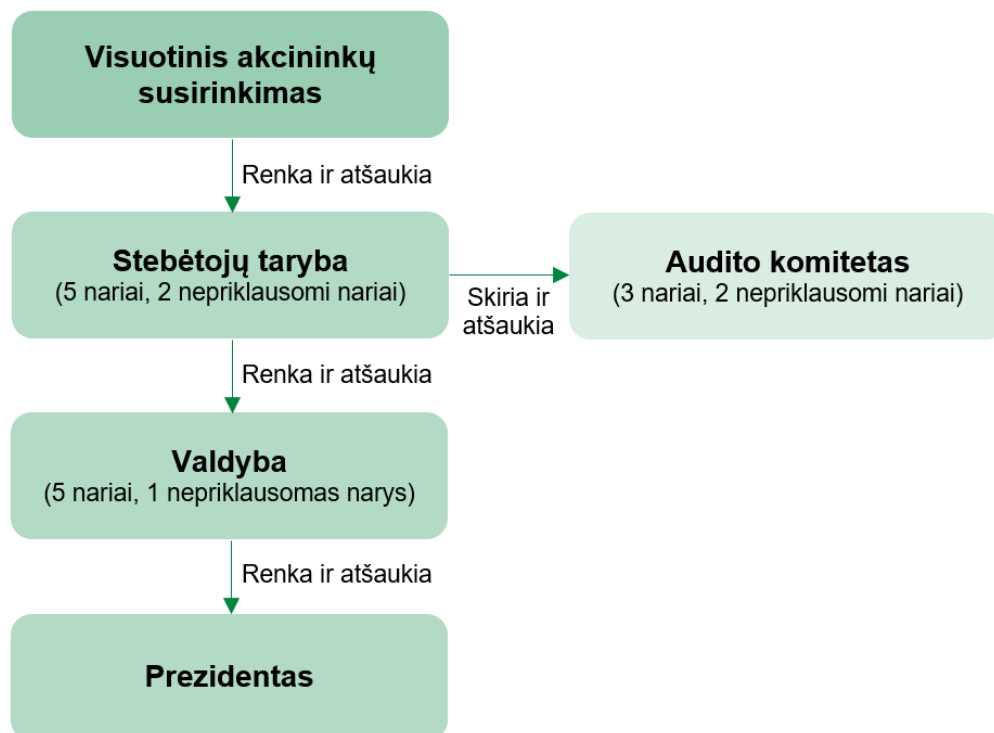
Grupės ir Bendrovės darbuotojų vidutinis darbo užmokestis*, eurai.

Darbuotojai	Grupė		Bendrovė	
	2022 m. 1-9 mėn.	2021 m. 1-9 mėn.	2022 m. 1-9 mėn.	2021 m. 1-9 mėn.
Darbininkai	1 915	1 788	2 090	1 828
Specialistai	2 328	2 123	2 497	2 168
Vadovai	5 237	4 734	6 304	5 847
Iš viso	2 403	2 208	2 683	2 371

* - informacija apie vidutinį darbo užmokestį pateikiama be AT „Mena Pak“ siekiant parodyti tikslesnį Grupės vidutinį darbo užmokestį be Ukrainos grivinos valiutos svyravimo įtakos.

J. Informacija apie emitento valdymo ir priežiūros organus

Pagal Bendrovės įstatus Bendrovės organai yra visuotinis akcininkų susirinkimas, kolegialus priežiūros organas – stebėtojų taryba, kolegialus valdymo organas – valdyba ir Bendrovės vadovas – Prezidentas. Bendrovėje formuojamas Audito komitetas - Bendrovės stebėtojų tarybos patariamasis organas.



Bendrovės stebėtojų tarybos, audito komiteto, valdybos nariai, vadovas, jų išsilavinimas ir dalyvavimas Bendrovės įstatiniame kapitale:

Vardai, pavardės	Pareigos	Išsilavinimas	Kadencija	Turima kapitalo ir balsų dalis, %
Stebėtojų taryba				
Vilius Oškeliūnas	Nepriklausomas narys, Pirmininkas	Vilniaus universitetas, Ekonomikos bakalauras ir magistras	Nuo 2019-04-26 iki 2023 m. eilinio visuotinio akcininkų susirinkimo	-
Norimantas Stankevičius	Narys	Vilniaus universitetas, fizikas		4,47
Romualdas Degutis	Narys	Kauno technologijos universitetas, Telekomunikacijų inžinierius		0,03
Normantas Paliokas	Narys	Vilniaus Gedimino technikos universitetas, Architektas		-
Daiva Duksienė	Nepriklausoma narė	Vilniaus universitetas, ekonomistė		-
Audito komitetas				
Daiva Duksienė	Nepriklausomą narė, Pirmininkė	Vilniaus universitetas, ekonomistė	Nuo 2019-04-26 iki 2023 m. eilinio visuotinio akcininkų susirinkimo	-
Norimantas Stankevičius	Narys	Vilniaus universitetas, fizikas		4,47
Vilius Oškeliūnas	Nepriklausomas narys	Vilniaus universitetas, Ekonomikos bakalauras ir magistras		-
Valdyba				
Gintautas Pangonis	Pirmininkas	Kauno technologijos universitetas, Telekomunikacijų inžinierius	Nuo 2019-04-26 iki 2023 m. eilinio visuotinio akcininkų susirinkimo	Netiesiogiai 46,28*
Algimantas Variakojis	Nepriklausomas narys (nuo 2020-07-13)	Vilniaus universitetas, ekonomistas		0,16**
Vigmantas Kažukauskas	Narys	Kauno technologijos universitetas, Telekomunikacijų inžinierius		0,88
Saulius Martinkevičius	Narys	Vilniaus universitetas, Ekonomikos ir verslo IT sistemų bakalauras, Verslo administravimo ir vadybos magistras		0,23
Tomas Jozonis	Narys	ISM Vadybos ir ekonomikos universitetas, Vadybos ir verslo administravimo bakalauras; Vilniaus universitetas, Verslo magistras		-
Bendrovės vadovas				
Gintautas Pangonis	Prezidentas	Kauno technologijos universitetas, Telekomunikacijų inžinierius	-	Netiesiogiai 46,28*

*UAB „Ginvildos investicija“ turi 46,28% Bendrovės akcijų. UAB „Ginvildos investicija“ 100% akcijų valdo Gintautas Pangonis.

**Valdybos narys valdo 0,13% Bendrovės akcijų tiesiogiai bei 0,03% - per 100% kontroliuojamą bendrovę UAB „Alro kapitalas“

K. Informacija apie valdysenos kodekso laikymąsi

AB „Grigeo“ toliau laikosi AB Nasdaq Vilnius patvirtino Nasdaq Vilnius listinguojamų bendrovių valdysenos kodekso. [Metiniame pranešime už 2021 metus](#) paskelbtos informacijos pasikeitimų nėra.

L. Sandoriai su susijusiais asmenimis

Visi sandoriai su susijusiomis šalimis buvo vykdomi rinkos sąlygomis verčiantis įprasta ūkine veikla.

AB „Grigeo Klaipėda“ – AB „Grigeo“ patrunuojamoji įmonė.
 UAB „Grigeo Baltwood“ – AB „Grigeo“ patrunuojamoji įmonė.
 AT „Mena Pak“ – AB „Grigeo“ patrunuojamoji įmonė.
 UAB „Grigeo investicijų valdymas“ – AB „Grigeo“ patrunuojamoji įmonė.
 UAB „Ginvildos investicija“ – AB „Grigeo“ pagrindinis akcininkas.
 UAB „Statybų namai“, UAB „Elnorma“ – įmonės, susijusios su Stebėtojų tarybos nariais.
 UAB „Grigeo Packaging“ – AB „Grigeo“ patrunuojamoji įmonė.
 UAB „Naujieji Verkiai“ – grupės nekonsoliduojama patrunuojamoji įmonė.
 UAB „Grigeo Recycling“ – AB „Grigeo“ patrunuojamoji įmonė.
 SIA „Grigeo Recycling“ – AB „Grigeo“ patrunuojamoji įmonė.
 UAB „Grigiškių energija“ – grupės nekonsoliduojama patrunuojamoji įmonė.

Grupės sandoriai su susijusiomis šalimis per 2022 m. 1-9 mėn. laikotarpį ir atitinkami gautinų / mokėtinų sumų likučiai 2022 m. rugsėjo 30 d.

Grupė	Prekių ir paslaugų pardavimai	Prekių ir paslaugų pirkimai	Gautinos sumos*	Mokėtinios sumos
Įmonės, darančios reikšmingą įtaką	-	12	-	3
Kitos susijusios įmonės	2	-	-	-
IŠ VISO:	2	12	-	3

Bendrovės sandoriai su susijusiomis šalimis per 2022 m. 1-9 mėn. laikotarpį ir atitinkami gautinų / mokėtinų sumų likučiai 2022 m. rugsėjo 30 d.

Bendrovė	Prekių ir paslaugų pardavimai	Prekių ir paslaugų pirkimai	Gautinos sumos*	Mokėtinios sumos
Įmonės, darančios reikšmingą įtaką	-	8	-	3
Patrunuojamosios įmonės	8 374	6 124	2 533	840
Kitos susijusios įmonės	1	-	-	-
IŠ VISO:	8 375	6 132	2 533	843

*Gautinos sumos apima išankstinius apmokėjimus už prekes ir paslaugas.

TARPINĖ FINANSINĖ ATSKAITOMYBĖ

Finansinės būklės ataskaitos

	Pastabos	Grupė		Bendrovė	
		2022.09.30	2021.12.31	2022.09.30	2021.12.31
TURTAS					
Ilgalaikis turtas					
Materialusis turtas	2	71 596	71 564	27 515	29 020
Naudojimo teise valdomas turtas	3	4 137	3 969	1 371	1 534
Nematerialusis turtas	5	3 732	3 513	352	374
Investicinis turtas	4	4 320	4 417	4 320	4 417
Investicijos į patrunuojamąsias įmones	6	-	-	23 051	23 051
Kitos gautinos sumos	7	3	3	-	-
Atidėtojo pelno mokesčio turtas		-	-	-	123
Ilgalaikio turto iš viso		83 788	83 466	56 609	58 519
Trumpalaikis turtas					
Atsargos	9	17 799	14 428	7 430	4 796
Prekybos ir kitos gautinos sumos	7	26 460	22 340	16 184	10 515
Avansinis pelno mokestis		165	128	-	159
Kitas trumpalaikis turtas		796	320	223	127
Pinigai ir pinigų ekvivalentai	8	10 461	12 443	7 018	818
Trumpalaikio turto iš viso		55 681	49 659	30 855	16 415
TURTO IŠ VISO		139 469	133 125	87 464	74 934

(tęsinys kitame puslapyje)

Finansinės būklės ataskaitos (tęsinys)

	Pastabos	Grupė		Bendrovė	
		2022.09.30	2021.12.31	2022.09.30	2021.12.31
NUOSAVAS KAPITALAS IR ĮSIPAREIGOJIMAI					
Nuosavas kapitalas					
Įstatinis kapitalas	10	38 106	38 106	38 106	38 106
Akcijų priedai		1 119	1 119	1 119	1 119
Privalomasis rezervas	10	2 066	1 905	2 066	1 905
Rezervas savoms akcijoms suteikti	11	500	-	500	-
Užsienio valiutos perskaičiavimo rezervas		(2 533)	(2 161)	-	-
Nepaskirstytasis pelnas		53 432	54 607	21 999	15 259
Nuosavas kapitalas, priskirtinas Bendrovės akcininkams		92 690	93 576	63 790	56 389
Nekontroliuojanti dalis		769	713	-	-
Nuosavo kapitalo iš viso		93 459	94 289	63 790	56 389
Įsipareigojimai					
Ilgalaikiai įsipareigojimai					
Paskolos	12	5 038	864	2 033	175
Nuomos įsipareigojimai		3 405	3 177	1 099	1 259
Dotacijos		821	939	711	811
Atidėtojo pelno mokesčio įsipareigojimas		906	579	222	-
Ilgalaikės išmokos darbuotojams		211	173	87	71
Kitos mokėtinos sumos		281	282	-	-
Ilgalaikiai įsipareigojimai iš viso		10 662	6 014	4 152	2 316
Trumpalaikiai įsipareigojimai					
Paskolos	12	2 396	2 094	989	1 380
Nuomos įsipareigojimai		327	360	324	320
Mokėtinas pelno mokestis		-	-	-	-
Prekybos ir kitos mokėtinos sumos	13	32 625	30 368	18 209	14 529
Trumpalaikiai įsipareigojimai iš viso		35 348	32 822	19 522	16 229
Įsipareigojimų iš viso		46 010	38 836	23 674	18 545
NUOSAVO KAPITALO IR ĮSIPAREIGOJIMŲ IŠ VISO		139 469	133 125	87 464	74 934

Bendrujų pajamų ataskaitos

	Pastabos	Grupė		Bendrovė	
		2022 m. 1-9 mėn.	2021 m. 1-9 mėn.	2022 m. 1-9 mėn.	2021 m. 1-9 mėn.
Pajamos	14	152 520	117 762	64 743	48 758
Pardavimų savikaina		(132 000)	(91 448)	(59 044)	(40 686)
Bendrasis pelnas		20 520	26 314	5 699	8 072
Pardavimo ir paskirstymo sąnaudos		(11 406)	(8 709)	(4 070)	(3 519)
Administracinės sąnaudos		(7 131)	(6 151)	(2 817)	(2 441)
Kitos pajamos	15	476	306	11 786	1 814
Kitas pelnas (nuostolis) grynąja verte	16	4 824	144	3 800	(11)
Veiklos pelnas		7 283	11 904	14 398	3 915
Finansinės veiklos pajamos		13	26	-	4
Finansinės veiklos sąnaudos		(308)	(214)	(82)	(75)
Finansinės veiklos pajamos (sąnaudos) grynąja verte		(295)	(188)	(82)	(71)
Pelnas prieš apmokestinimą		6 988	11 716	14 316	3 844
Pelno mokestis		(760)	(1 581)	(345)	(303)
GRYNASIS PELNAS		6 228	10 135	13 971	3 541
Grynasis pelnas, priskirtinas:					
Bendrovės akcininkams		6 172	10 046	13 971	3 541
Nekontroliuojančiai daliai		56	89	-	-
Kitos bendrosios pajamos (sąnaudos)					
Straipsniai, kurie ateityje nebus pergrupuoti į pelną (nuostolius)		-	-	-	-
Straipsniai, kurie ateityje gali būti pergrupuoti į pelną (nuostolius)					
Valiutų kursų skirtumai dėl užsienio įmonių finansinių ataskaitų perskaičiavimo		(372)	246	-	-
Pinigų srautų apsidraudimas – veiksminga tikrosios vertės pokyčio dalis		-	(11)	-	4
Straipsniai, kurie ateityje gali būti pergrupuoti į pelną (nuostolius), iš viso		(372)	235	-	4
Kitos bendrosios pajamos (sąnaudos) iš viso		(372)	235	-	4
Bendrosios pajamos iš viso		5 856	10 370	13 971	3 545
Bendrosios pajamos, priskirtinos:					
Bendrovės akcininkams		5 800	10 281	13 971	3 545
Nekontroliuojančiai daliai		56	89	-	-
Pagrindinis ir sumažintas pelnas, tenkantis vienai akcijai, eurai	17	0,047	0,076	0,106	0,027

(tęsinys kitame puslapyje)

Bendrujų pajamų ataskaitos (tęsinys)

	Pastabos	Grupė		Bendrovė	
		2022 m. III ketv.	2021 m. III ketv.	2022 m. III ketv.	2021 m. III ketv.
Pajamos		50 713	44 062	24 549	17 928
Pardavimų savikaina		(47 193)	(35 668)	(22 924)	(16 472)
Bendrasis pelnas		3 520	8 394	1 625	1 456
Pardavimo ir paskirstymo sąnaudos		(3 664)	(3 169)	(1 405)	(1 331)
Administracinės sąnaudos		(2 542)	(2 136)	(994)	(804)
Kitos pajamos		168	114	165	116
Kitas pelnas (nuostolis) grynąja verte		888	(45)	462	11
Veiklos pelnas		(1 630)	3 158	(147)	(552)
Finansinės veiklos pajamos		8	20	-	-
Finansinės veiklos sąnaudos		(56)	(56)	(29)	(22)
Finansinės veiklos pajamos (sąnaudos) grynąja verte		(48)	(36)	(29)	(22)
Pelnas prieš apmokestinimą		(1 678)	3 122	(176)	(574)
Pelno mokestis		321	(233)	27	92
GRYNASIS PELNAS		(1 357)	2 889	(149)	(482)
Grynasis pelnas, priskirtinas:					
Bendrovės akcininkams		(1 337)	2 849	(149)	(482)
Nekontroliuojančiai daliai		(19)	41	-	-
Kitos bendrosios pajamos (sąnaudos)					
Straipsniai, kurie ateityje nebus pergrupuoti į pelną (nuostolius)		-	-	-	-
Straipsniai, kurie ateityje gali būti pergrupuoti į pelną (nuostolius)					
Valiutų kursų skirtumai dėl užsienio įmonių finansinių ataskaitų perskaičiavimo		(365)	89	-	-
Pinigų srautų apsidraudimas – veiksminga tikrosios vertės pokyčio dalis		-	(15)	-	1
Straipsniai, kurie ateityje gali būti pergrupuoti į pelną (nuostolius), iš viso		(365)	74	-	1
Kitos bendrosios pajamos (sąnaudos) iš viso		(365)	74	-	1
Bendrosios pajamos iš viso		(1 722)	2 963	(149)	(481)
Bendrosios pajamos, priskirtinos:					
Bendrovės akcininkams		(1 703)	2 922	(149)	(481)
Nekontroliuojančiai daliai		(19)	41	-	-
Pagrindinis ir sumažintas pelnas, tenkantis vienai akcijai, eurai		(0,010)	0,022	(0,001)	(0,004)

Nuosavo kapitalo pokyčių ataskaitos

Grupė	Nuosavas kapitalas, priskirtinas Bendrovės savininkams								Nekon- trolliuojanti dalis	Nuosavo kapitalo iš viso:
	Įstatinis kapitalas	Akcijų priedai	Privalomasis rezervas	Apsidraudimo rezervas	Rezervas akcijoms suteikti	Užsienio valiutos perskaičiavimo rezervas	Nepaskirsty- tasis pelnas	Iš viso:		
2021 m. sausio 01 d.	19 053	1 119	1 905	11	-	(2 407)	69 278	88 959	596	89 555
Grynasis laikotarpio pelnas	-	-	-	-	-	-	10 046	10 046	89	10 135
Kitos bendrosios pajamos (sąnaudos)	-	-	-	(11)	-	246	-	235	-	235
Iš viso bendrųjų pajamų (sąnaudų)	-	-	-	(11)	-	246	10 046	10 281	89	10 370
Paskirti dividendai	-	-	-	-	-	-	(7 884)	(7 884)	-	(7 884)
Akcinio kapitalo didinimas	19 053	-	-	-	-	-	(19 053)	-	-	-
Sandoriai su Bendrovės savininkais	19 053	-	-	-	-	-	(26 937)	(7 884)	-	(7 884)
2021 m. rugsėjo 30 d.	38 106	1 119	1 905	-	-	(2 161)	52 387	91 356	685	92 041
2022 m. sausio 01 d.	38 106	1 119	1 905	-	-	(2 161)	54 607	93 576	713	94 289
Grynasis laikotarpio pelnas	-	-	-	-	-	-	6 172	6 172	56	6 228
Kitos bendrosios pajamos (sąnaudos)	-	-	-	-	-	(372)	-	(372)	-	(372)
Iš viso bendrųjų pajamų (sąnaudų)	-	-	-	-	-	(372)	6 172	5 800	56	5 856
Rezervas savoms akcijoms suteikti	-	-	-	-	500	-	(500)	-	-	-
Privalomo rezervo didinimas	-	-	161	-	-	-	(161)	-	-	-
Paskirti dividendai	-	-	-	-	-	-	(6 686)	(6 686)	-	(6 686)
Sandoriai su Bendrovės savininkais	-	-	161	-	500	-	(7 347)	(6 686)	-	(6 686)
2022 m. rugsėjo 30 d.	38 106	1 119	2 066	-	500	(2 533)	53 432	92 690	769	93 459

(tęsinys kitame puslapyje)

Nuosavo kapitalo pokyčių ataskaitos (tęsinys)

Bendrovė	Įstatinis kapitalas	Akcijų priedai	Privalomasis rezervas	Rezervas akcijoms suteikti	Apsidraudimo rezervas	Nepaskirstytasis pelnas	Nuosavo kapitalo iš viso:
2021 m. sausio 01 d.	19 053	1 119	1 905	-	(4)	38 980	61 053
Grynasis laikotarpio pelnas	-	-	-	-	-	3 541	3 541
Kitos bendrosios pajamos	-	-	-	-	4	-	4
Iš viso bendrųjų pajamų	-	-	-	-	4	3 541	3 545
Paskirti dividendai	-	-	-	-	-	(7 884)	(7 884)
Akcinio kapitalo didinimas	19 053	-	-	-	-	(19 053)	-
Sandoriai su Bendrovės savininkais	19 053	-	-	-	-	(26 937)	(7 884)
2021 m. rugsėjo 30 d.	38 106	1 119	1 905	-	-	15 584	56 714
2022 m. sausio 01 d.	38 106	1 119	1 905	-	-	15 259	56 389
Grynasis laikotarpio pelnas	-	-	-	-	-	13 971	13 971
Iš viso bendrųjų pajamų	-	-	-	-	-	13 971	13 971
Paskirti dividendai	-	-	-	-	-	(6 570)	(6 570)
Privalomo rezervo didinimas	-	-	161	-	-	(161)	-
Rezervas savoms akcijoms suteikti	-	-	-	500	-	(500)	-
Sandoriai su Bendrovės savininkais	-	-	161	500	-	(7 231)	(6 570)
2022 m. rugsėjo 30 d.	38 106	1 119	2 066	500	-	21 999	63 790

Pinigų srautų ataskaitos

	Pastabos	Grupė		Bendrovė	
		2022 m. 1-9 mėn.	2021 m. 1-9 mėn.	2022 m. 1-9 mėn.	2021 m. 1-9 mėn.
Pagrindinės veiklos pinigų srautai					
Pelnas prieš apmokestinimą		6 988	11 716	14 316	3 844
Nepiniginių sąnaudų (pajamų) koregavimai					
Nusidėvėjimas ir amortizacija		6 859	7 341	3 065	3 344
Dividendų pajamos		-	-	(11 300)	(1 500)
Paskolų ir nuomos palūkanų sąnaudos		160	154	76	72
Kitos finansinės veiklos (pajamos), sąnaudos grynąja verte		135	35	5	(2)
Pelnas iš materialaus turto pardavimo		(136)	(211)	(170)	-
		14 006	19 035	5 992	5 758
Apyvartinio kapitalo pasikeitimai					
Prekybos ir kitų gautinų sumų sumažėjimas (padidėjimas)		(4 120)	(6 542)	(5 669)	(2 760)
Atsargų (padidėjimas) sumažėjimas		(3 380)	(1 736)	(2 642)	(465)
Kito turto (padidėjimas) sumažėjimas		(541)	(446)	(97)	(16)
Prekybos ir kitų mokėtinų sumų padidėjimas (sumažėjimas)		1 348	6 133	4 035	2 416
		(6 693)	(2 591)	(4 373)	(825)
Sumokėtos palūkanos		(101)	(108)	(45)	(40)
Sumokėtas pelno mokestis		(191)	(736)	-	(334)
Grynieji pagrindinės veiklos pinigų srautai		7 021	15 600	1 574	4 559
Investicinės veiklos pinigų srautai					
Ilgalaikio materialiojo ir nematerialiojo turto įsigijimas	2 / 5	(6 916)	(6 729)	(1 620)	(2 837)
Investicinio turto įsigijimas	4	(56)	(1 531)	(143)	(1 531)
Ilgalaikio materialiojo turto pardavimas	2	222	282	183	-
Gauti dividendai		-	-	11 300	1 500
Grynieji investicinės veiklos pinigų srautai		(6 750)	(7 978)	9 720	(2 868)
Finansinės veiklos pinigų srautai					
Dividendų išmokėjimas		(6 425)	(7 724)	(6 341)	(7 721)
Paskolų grąžinimas		(1 770)	(5 165)	(1 133)	(1 947)
Paskolų gavimas		6 246	-	2 600	-
Nuomos mokėjimai		(304)	(252)	(220)	(202)
Grynieji finansinės veiklos pinigų srautai		(2 253)	(13 141)	(5 094)	(9 870)
Grynasis pinigų srautų padidėjimas (sumažėjimas)		(1 982)	(5 519)	6 200	(8 179)
Pinigai ir pinigų ekvivalentai laikotarpio pradžioje		12 443	18 275	818	10 453
Pinigai ir pinigų ekvivalentai laikotarpio pabaigoje		10 461	12 756	7 018	2 274

FINANSINIŲ ATASKAITŲ PASTABOS

1. Finansinių ataskaitų parengimo pagrindas

Grupės ir Bendrovės tarpinė finansinė informacija už 9 mėnesių laikotarpį, pasibaigusį 2022 m. rugsėjo 30 d., paruošta pagal 34 Tarptautinį apskaitos standartą „Tarpinė finansinė atskaitomybė“ (toliau – 34 TAS).

Šiose tarpinėse finansinėse ataskaitose nėra pateikiama visa informacija ir atskleidimai, kurie yra reikalaujami sudarant metinę finansinę atskaitomybę, todėl ši tarpinė informacija turėtų būti skaitoma kartu su tarpine finansine atskaitomybe už 9 mėnesius, pasibaigusius 2021 m. rugsėjo 30 d., ir 2021 m. gruodžio 31 d. balansu, kurie buvo parengti pagal Tarptautinius finansinės atskaitomybės standartus, priimtus taikyti Europos Sąjungoje (toliau – TFAS).

Taikomos apskaitos politikos yra nepasikeitusios nuo apskaitos politikos, aprašytos metinėje audituotoje finansinėje atskaitomybėje už metus, pasibaigusius 2021 m. gruodžio 31 d.

Šios Grupės ir Bendrovės finansinės ataskaitos už 2022 m. rugsėjo 30 d. pasibaigusį 9 mėnesių laikotarpį parengtos remiantis prielaida, kad Grupė ir Bendrovė tęs savo veiklą.

Sumos šiose Grupės ir Bendrovės finansinėse ataskaitose pateiktos eurais, suapvalintos iki artimiausio tūkstančio (tūkst. eurų), jeigu nenurodyta kitaip.

Apskaitiniai įvertinimai ir prielaidos

Rengdama finansines ataskaitas pagal TFAS Bendrovės ir Grupės vadovybė daro tam tikrus sprendimus, prielaidas ir įvertinimus, kurie turi įtakos pateiktoms turto, įsipareigojimų, pajamų bei sąnaudų sumoms bei neapibrėžtumų atskleidimui. Įvertinimai ir sprendimai priklauso nuo vadovybės patirties bei kitų veiksnių, įskaitant esamomis aplinkybėmis numatomus ateities įvykius.

Rengiant šią sutrumpintą finansinę informaciją, reikšmingi vadovybės sprendimai dėl apskaitos politikos taikymo bei pagrindiniai neapibrėžtumų nustatymo šaltiniai, buvo tie patys kaip ir tie, kurie buvo pritaikyti rengiant 2021 m. gruodžio 31 d. metines finansines ataskaitas.

Ilgalaikio materialaus turto naudingo tarnavimo laikotarpiai

Ilgalaikio materialiojo turto naudingo tarnavimo laikotarpiai nustatomi atsižvelgiant į panašaus turto naudingo tarnavimo laikotarpius. Likę naudingo tarnavimo laikotarpiai nustatomi atsižvelgiant į dabartinę turto techninę būklę ir laikotarpį, per kurį Grupė tikisi gauti naudos iš turto. Vadovybė, vertindama ilgalaikio materialiojo turto likusį naudingo tarnavimo laikotarpį, atsižvelgia į darbuotojų, atsakingų už turto techninę priežiūrą, pateikiamas išvadas.

Prestižo vertės sumažėjimas

Prestižo vertės sumažėjimas tikrinamas kasmet apskaičiuojant atsiperkamąją vertę. Prestižo atsiperkamoji vertė apskaičiuojama diskontuojant būsimus pinigų srautus iki jų dabartinės vertės. Vadovybė atliko 3 001 tūkst. eurų prestižo, pripažinto įsigyjant patronuojamąją įmonę AB „Grigeo Klaipėda“, vertės sumažėjimo testą ir nenustatė vertės sumažėjimo požymių.

Teisiniai procesai

Patronuojamoji įmonė AB „Grigeo Klaipėda“ yra gavusi ieškinį dėl aplinkai padarytos žalos atlyginimo. Vadovybės vertinimu, ieškinio baigtis turi daug neapibrėžtumų. Išsamesnė informacija yra pateikiama [2021 m. finansinių ataskaitų aiškinamojo rašto 32 pastaboje](#).

2. Ilgalaikis materialusis turtas

Grupė	Pastatai ir statiniai	Mašinos ir įrengimai	Transporto priemonės	Kitas turtas	Nebaigta statyba ir išankstiniai apmokėjimai	Iš viso
2021 m. sausio 1 d.						
Įsigijimo savikaina	46 988	112 980	2 378	2 454	7 613	172 413
Sukauptas nusidėvėjimas	(19 433)	(79 361)	(1 479)	(1 511)	-	(101 784)
Likutinė vertė	27 555	33 619	899	943	7 613	70 629
Likutinė vertė laikotarpio pradžioje 2021 m. sausio 1 d.						
Įsigijimai	51	490	171	181	9 956	10 849
Perleidimai ir nurašymai	-	(70)	(5)	(1)	-	(76)
Perkėlimas iš atsargų (į atsargas)	-	(15)	-	-	-	(15)
Perkėlimas iš nebaigtos statybos į materialųjį turtą	328	7 154	35	49	(7 566)	-
Perklasifikavimas į investicinį turtą	(618)	(9)	-	3	-	(624)
Perklasifikavimas tarp grupių	-	15	-	(15)	-	-
Užsienio valiutos kurso įtaka	17	55	-	-	15	87
Nusidėvėjimas	(2 241)	(6 419)	(272)	(354)	-	(9 286)
Likutinė vertė laikotarpio pabaigoje 2021 m. gruodžio 31 d.	25 092	34 820	828	806	10 018	71 564
2021 m. gruodžio 31 d.						
Įsigijimo savikaina	46 700	119 730	2 468	2 514	10 018	181 430
Sukauptas nusidėvėjimas	(21 608)	(84 910)	(1 640)	(1 708)	-	(109 866)
Likutinė vertė	25 092	34 820	828	806	10 018	71 564
Likutinė vertė laikotarpio pradžioje 2022 m. sausio 1 d.						
Įsigijimai	72	379	312	130	5 810	6 703
Perleidimai ir nurašymai	-	(24)	(1)	(1)	-	(26)
Perkėlimas iš atsargų (į atsargas)	-	8	-	-	-	8
Perkėlimas iš nebaigtos statybos į materialųjį turtą	560	7 058	7	102	(7 727)	-
Perklasifikavimas į nematerialųjį turtą	-	-	-	-	(250)	(250)
Užsienio valiutos kurso įtaka	(22)	(67)	-	-	(6)	(95)
Nusidėvėjimas	(1 425)	(4 424)	(198)	(261)	-	(6 308)
Likutinė vertė laikotarpio pabaigoje 2022 m. rugsėjo 30 d.	24 277	37 750	948	776	7 845	71 596
2022 m. rugsėjo 30 d.						
Įsigijimo savikaina	47 247	126 373	2 635	2 729	7 845	186 829
Sukauptas nusidėvėjimas	(22 970)	(88 623)	(1 687)	(1 953)	-	(115 233)
Likutinė vertė	24 277	37 750	948	776	7 845	71 596

Visas Grupės nekilnojamas turtas, įranga ir įrengimai yra skirta Grupės naudojimui.

Dalis Grupės materialaus turto, kurių apskaitinė vertė 2022 m. rugsėjo 30 d. lygi 13 605 tūkst. eurų (2021 m. gruodžio 31 d. – 18 249 tūkst. eurų), buvo įkeista bankams kaip užstatas už paskolas.

2. Ilgalaikis materialusis turtas (tęsinys)

Bendrovė	Pastatai ir statiniai	Mašinos ir įrengimai	Transporto priemonės	Kitas turtas	Nebaigta statyba ir išankstiniai apmokėjimai	Iš viso
2021 m. sausio 1 d.						
Įsigijimo savikaina	16 964	54 035	708	1 086	4 799	77 592
Sukauptas nusidėvėjimas	(6 265)	(41 667)	(354)	(693)	-	(48 979)
Likutinė vertė	10 699	12 368	354	393	4 799	28 613
Likutinė vertė laikotarpio pradžioje 2021 m. sausio 1 d.						
Įsigijimai	17	27	-	65	4 963	5 072
Perkėlimas iš atsargų (į atsargas)	-	(15)	-	-	-	(15)
Perklasifikavimas tarp grupių	-	15	-	(15)	-	-
Perkėlimas iš nebaigtos statybos į materialųjį turtą	125	4 422	-	9	(4 556)	-
Perklasifikavimas į investicinį turtą	(618)	(9)	-	3	-	(624)
Nusidėvėjimas	(864)	(2 923)	(85)	(154)	-	(4 026)
Likutinė vertė laikotarpio pabaigoje 2021 m. gruodžio 31 d.	9 359	13 885	269	301	5 206	29 020
2021 m. gruodžio 31 d.						
Įsigijimo savikaina	16 364	57 714	654	1 028	5 206	80 966
Sukauptas nusidėvėjimas	(7 005)	(43 829)	(385)	(727)	-	(51 946)
Likutinė vertė	9 359	13 885	269	301	5 206	29 020
Likutinė vertė laikotarpio pradžioje 2022 m. sausio 1 d.						
Įsigijimai	-	72	183	44	839	1 138
Perleidimai ir nurašymai	-	(12)	-	-	-	(12)
Perkėlimas iš atsargų (į atsargas)	-	8	-	-	-	8
Perkėlimas iš nebaigtos statybos į materialųjį turtą	223	4 197	-	-	(4 420)	-
Nusidėvėjimas	(517)	(1 942)	(69)	(111)	-	(2 639)
Likutinė vertė laikotarpio pabaigoje 2022 m. rugsėjo 30 d.	9 065	16 208	383	234	1 625	27 515
2022 m. rugsėjo 30 d.						
Įsigijimo savikaina	16 587	61 397	705	1 062	1 625	81 376
Sukauptas nusidėvėjimas	(7 522)	(45 189)	(322)	(828)	-	(53 861)
Likutinė vertė	9 065	16 208	383	234	1 625	27 515

Visas Bendrovės nekilnojamasis turtas, įranga ir įrengimai yra skirta Bendrovės naudojimui.

Dalis Bendrovės materialaus turto, kurių apskaitinė vertė 2022 m. rugsėjo 30 d. 6 691 tūkst. eurų (2021 m. gruodžio 31 d. – 12 152 tūkst. eurų), buvo įkeista bankams kaip užstatas už paskolas.

3. Naudojimo teise valdomas turtas

Grupė	Žemė	Pastatai ir statiniai	Mašinos ir įrengimai	Iš viso
2021 m. sausio 1 d.				
Įsigijimo savikaina	3 945	242	765	4 952
Sukauptas nusidėvėjimas	(469)	(110)	(244)	(823)
Likutinė vertė	3 476	132	521	4 129
Likutinė vertė laikotarpio pradžioje 2021 m. sausio 1 d.	3 476	132	521	4 129
Naudojimo vertės pasikeitimas	-	175	156	331
Užsienio valiutos kurso įtaka	2	-	-	2
Perleidimai, nurašymai	-	-	(58)	(58)
Amortizacija	(63)	(113)	(259)	(435)
Likutinė vertė laikotarpio pabaigoje 2021 m. gruodžio 31 d.	3 415	194	360	3 969
2021 m. gruodžio 31 d.				
Įsigijimo savikaina	3 948	416	823	5 187
Sukauptas nusidėvėjimas	(533)	(222)	(463)	(1 218)
Likutinė vertė	3 415	194	360	3 969
Likutinė vertė laikotarpio pradžioje 2022 m. sausio 1 d.	3 415	194	360	3 969
Naudojimo vertės pasikeitimas	17	383	183	583
Užsienio valiutos kurso įtaka	(2)	-	-	(2)
Perleidimai, nurašymai	-	-	(59)	(59)
Amortizacija	(49)	(93)	(212)	(354)
Likutinė vertė laikotarpio pabaigoje 2022 m. rugsėjo 30 d.	3 381	484	272	4 137
2022 m. rugsėjo 30 d.				
Įsigijimo savikaina	3 961	799	857	5 617
Sukauptas nusidėvėjimas	(580)	(315)	(585)	(1 480)
Likutinė vertė	3 381	484	272	4 137

Dalis Grupės žemės nuomos teisių, kurių apskaitinė vertė 2022 m. rugsėjo 30 d. lygi 1 019 tūkst. eurų (2021 m. gruodžio 31 d. atitinkamai 477 tūkst. eurų), buvo įkeista bankams kaip užstatas už paskolas.

3. Naudojimo teise valdomas turtas (tęsinys)

Bendrovė	Žemės nuomos teisės	Pastatai ir statiniai	Mašinos ir įrenginiai	Iš viso
2021 m. sausio 1 d.				
Įsigijimo savikaina	1 013	1 154	241	2 408
Sukauptas nusidėvėjimas	(26)	(468)	(81)	(575)
Likutinė vertė	987	686	160	1 833
Likutinė vertė laikotarpio pradžioje 2021 m. sausio 1 d.	987	686	160	1 833
Naudojimo vertės pasikeitimas	-	-	57	57
Perleidimai, nurašymai	-	-	(29)	(29)
Amortizacija	(13)	(229)	(85)	(327)
Likutinė vertė laikotarpio pabaigoje 2021 m. gruodžio 31 d.	974	457	103	1 534
2021 m. gruodžio 31 d.				
Įsigijimo savikaina	1 014	1 154	243	2 411
Sukauptas nusidėvėjimas	(40)	(697)	(140)	(877)
Likutinė vertė	974	457	103	1 534
Likutinė vertė laikotarpio pradžioje 2022 m. sausio 1 d.	974	457	103	1 534
Naudojimo vertės pasikeitimas	17	-	95	112
Perleidimai, nurašymai	-	-	(24)	(24)
Amortizacija	(10)	(171)	(70)	(251)
Likutinė vertė laikotarpio pabaigoje 2022 m. rugsėjo 30 d.	981	286	104	1 371
2022 m. rugsėjo 30 d.				
Įsigijimo savikaina	1 030	1 154	277	2 461
Sukauptas nusidėvėjimas	(49)	(868)	(173)	(1 090)
Likutinė vertė	981	286	104	1 371

Dalis Bendrovės žemės nuomos teisių, kurių apskaitinė vertė 2022 m. rugsėjo 30 d. lygi 354 tūkst. eurų (2021 m. gruodžio 31 d. atitinkamai 358 tūkst. eurų), buvo įkeista bankams kaip užstatas už paskolas.

4. Investicinis turtas

Grupė ir Bendrovė	Pastatai	Kitas turtas	Nebaigta statyba ir išankstiniai apmokėjimai	Iš viso
2021 m. sausio 1 d.				
Įsigijimo savikaina	2 266	-	516	2 782
Sukauptas nusidėvėjimas	(803)	-	-	(803)
Likutinė vertė	1 463	-	516	1 979
Likutinė vertė laikotarpio pradžioje 2021 m. sausio 1 d.	1 463	-	516	1 979
Įsigijimai	-	-	1 983	1 983
Perklasifikavimas iš nebaigtos statybos	2 171	-	(2 171)	-
Perklasifikavimas iš materialiojo turto	623	-	-	623
Nusidėvėjimas	(168)	-	-	(168)
Likutinė vertė laikotarpio pabaigoje 2021 m. gruodžio 31 d.	4 089	-	328	4 417
2021 m. gruodžio 31 d.				
Įsigijimo savikaina	5 203	-	328	5 531
Sukauptas nusidėvėjimas	(1 114)	-	-	(1 114)
Likutinė vertė	4 089	-	328	4 417
Likutinė vertė laikotarpio pradžioje 2022 m. sausio 1 d.	4 089	-	328	4 417
Įsigijimai	-	3	85	88
Nusidėvėjimas	(185)	-	-	(185)
Likutinė vertė laikotarpio pabaigoje 2022 m. rugsėjo 30 d.	3 904	3	413	4 320
2022 m. rugsėjo 30 d.				
Įsigijimo savikaina	5 203	3	413	5 619
Sukauptas nusidėvėjimas	(1 299)	-	-	(1 299)
Likutinė vertė	3 904	3	413	4 320

5. Nematerialusis turtas

Grupė	Prestižas	Licencijos, patentai	Programinė įranga	Kitas turtas, išankstiniai apmokėjimai ir nebaigti projektai	Iš viso
2021 m. sausio 1 d.					
Įsigijimo savikaina	3 001	158	2 207	531	5 897
Sukaupta amortizacija	-	(86)	(1 657)	(530)	(2 273)
Likutinė vertė	3 001	72	550	1	3 624
Likutinė vertė laikotarpio pradžioje 2021 m. sausio 1 d.	3 001	72	550	1	3 624
Įsigijimai	-	11	38	23	72
Užsienio valiutos kurso įtaka	-	1	-	-	1
Amortizacija	-	(38)	(145)	(1)	(184)
Likutinė vertė laikotarpio pabaigoje 2021 m. gruodžio 31 d.	3 001	46	443	23	3 513
2021 m. gruodžio 31 d.					
Įsigijimo savikaina	3 001	169	2 243	553	5 966
Sukaupta amortizacija	-	(123)	(1 800)	(530)	(2 453)
Likutinė vertė	3 001	46	443	23	3 513
Likutinė vertė laikotarpio pradžioje 2022 m. sausio 1 d.	3 001	46	443	23	3 513
Įsigijimai	-	5	7	85	97
Perkėlimas iš nebaigtų projektų į nematerialųjį turtą	-	-	18	(18)	-
Perklasifikavimas iš materialaus turto	-	-	250	-	250
Amortizacija	-	(30)	(99)	(1)	(130)
Likutinė vertė laikotarpio pabaigoje 2022 m. rugsėjo 30 d.	3 001	21	621	89	3 732
2022 m. rugsėjo 30 d.					
Įsigijimo savikaina	3 001	162	2 514	620	6 297
Sukaupta amortizacija	-	(141)	(1 893)	(531)	(2 565)
Likutinė vertė	3 001	21	621	89	3 732

5. Nematerialusis turtas (tęsinys)

Bendrovė	Licencijos, patentai	Programinė įranga	Kitas turtas, išankstiniai apmokėjimai ir nebaigti projektai	Iš viso
2021 m. sausio 1 d.				
Įsigijimo savikaina	158	998	10	1 166
Sukaupta amortizacija	(86)	(641)	(9)	(736)
Likutinė vertė	72	357	1	430
Likutinė vertė laikotarpio pradžioje 2021 m. sausio 1 d.	72	357	1	430
Įsigijimai	11	27	23	61
Amortizacija	(37)	(79)	(1)	(117)
Likutinė vertė laikotarpio pabaigoje 2021 m. gruodžio 31 d.	46	305	23	374
2021 m. gruodžio 31 d.				
Įsigijimo savikaina	169	1 025	33	1 227
Sukaupta amortizacija	(124)	(720)	(9)	(853)
Likutinė vertė	46	305	23	374
Likutinė vertė laikotarpio pradžioje 2022 m. sausio 1 d.	46	305	23	374
Įsigijimai	5	-	64	69
Perkėlimas iš nebaigtų projektų į nematerialųjį turtą	-	18	(18)	-
Amortizacija	(30)	(60)	(1)	(91)
Likutinė vertė laikotarpio pabaigoje 2022 m. rugsėjo 30 d.	21	263	68	352
2022 m. rugsėjo 30 d.				
Įsigijimo savikaina	162	1 039	78	1 279
Sukaupta amortizacija	(141)	(776)	(11)	(928)
Likutinė vertė	21	263	68	352

6. Investicijos į patrunuojamąsias įmones

	Bendrovė	
	2022.09.30	2021.12.31
UAB „Grigeo Baltwood“	2 555	2 555
UAB „Grigeo investicijų valdymas“	19 427	19 427
UAB „Grigeo Recycling“	1 066	1 066
UAB „Grigiškių energija“	3	3
Iš viso investicijos į patrunuojamąsias įmones	23 051	23 051

7. Gautinos sumos

	Grupė		Bendrovė	
	2022.09.30	2021.12.31	2022.09.30	2021.12.31
Prekybos gautinos sumos, bendraja verte	23 823	19 217	12 938	8 184
Nuostolių atidėjimas	(146)	(146)	(72)	(72)
Prekybos gautinos sumos, grynąja verte	23 677	19 071	12 866	8 112
Gautinos sumos iš susijusių šalių	-	-	2 533	1 294
VIAP* kainos dalies susigrąžinimo gautina suma	141	900	49	314
Gautinas PVM	2 346	2 040	615	551
Kitos gautinos sumos, bendraja verte	299	332	121	244
Iš viso prekybos ir kitos gautinos sumos, grynąja verte	26 463	22 343	16 184	10 515
Iš šios sumos:				
Ilgalaikės gautinos sumos	3	3	-	-
Trumpalaikės gautinos sumos	26 460	22 340	16 184	10 515

*VIAP – Viešuosius interesus atitinkančios paslaugos

Bankų paskolų įsipareigojimų užtikrinimui Bendrovė ir patrunuojamosios įmonės UAB „Grigeo Packaging“ bei UAB „Grigeo Baltwood“ 2022 m. rugsėjo 30 d. ir 2021 m. gruodžio 31 d. buvo įkeitusios esamas lėšas ir būsimas įplaukas.

8. Pinigai ir pinigų ekvivalentai

	Grupė		Bendrovė	
	2022.09.30	2021.12.31	2022.09.30	2021.12.31
Pinigai bankuose	10 461	12 443	7 018	818
Pinigai kasoje	-	-	-	-
Iš viso	10 461	12 443	7 018	818

9. Atsargos

	Grupė		Bendrovė	
	2022.09.30	2021.12.31	2022.09.30	2021.12.31
Medžiagos	6 964	6 593	2 495	1 690
Nebaigta gamyba	2 954	1 838	2 042	1 169
Pagaminta produkcija	6 925	5 600	2 331	1 880
Atsargos kelyje	502	289	502	38
Išankstiniai mokėjimai	452	108	59	19
Iš viso:	17 798	14 428	7 430	4 796

Grupės ir Bendrovės atsargų įsigijimo vertė (savikaina) 2022 m. rugsėjo 30 d. buvo sumažinta atitinkamai 1 072 tūkst. eurų ir 349 tūkst. eurų (2021 m. gruodžio 31 d. – atitinkamai 776 tūkst. eurų ir 298 tūkst. eurų) iki grynosios realizacinės vertės. Grynosios realizacinės vertės koregavimas apskaitytas pardavimų savikainoje.

Bankų paskolų įsipareigojimų užtikrinimui 2022 m. rugsėjo 30 d. Grupėje ir Bendrovėje atsargos įkeistos nebuvo (2021 m. gruodžio 31 d. įkeistų atsargų suma Grupėje ir Bendrovėje atitinkamai 1 158 tūkst. eurų ir 1 158 tūkst. eurų).

10. Įstatinis kapitalas

2022 rugsėjo 30 d. ir 2021 m. gruodžio 31 d. Bendrovės įstatinį kapitalą sudarė 131 400 000 paprastųjų vardinių akcijų, kurių kiekvienos nominali vertė yra 0,29 eurų. Visos akcijos buvo pilnai apmokėtos.

Bendrovė turi vienos rūšies paprastas akcijas, kurios nesuteikia teisės į fiksuotas pajamas.

Privalomasis rezervas yra privalomas pagal Lietuvos Respublikos teisės aktus. Į jį privaloma kasmet pervesti ne mažiau kaip 5% paskirstytino pelno, apskaičiuojamo pagal įstatymų numatytus apskaitos principus, kol rezervas pasiekia 10% įstatinio kapitalo.

2022 m. rugsėjo 30 d. Bendrovės privalomasis rezervas sudaro 5,4%.

11. Rezervas savoms akcijoms suteikti

Bendrovė bei Grupė įgyvendina ilgalaikius strateginius tikslus bei siekia, jog strategiją įgyvendinantys darbuotojai būtų skatinami ilgalaikėmis motyvacinėmis priemonėmis. Dėl šios priežasties 2022 m. balandžio 29 d. visuotinis akcininkų susirinkimas patvirtino Bendrovės akcijų suteikimo taisyklės, kurios nustato Bendrovės akcijų suteikimo neatlygintinai Bendrovės ir jos patrunuojamųjų bendrovių darbuotojams sąlygas ir tvarką.

Ne anksčiau kaip po 3 metų sandorius sudarę darbuotojai turės teisę pasirinkti neatlygintinai gauti Bendrovės akcijų.

2022 m. balandžio 29 d. visuotinis akcininkų susirinkimas priėmė sprendimą dėl Bendrovės pelno paskirstymo ir 500 tūkst. eurų skyrė rezervui savoms akcijoms suteikti.

Šių tarpinių finansinių ataskaitų laikotarpio pabaigoje Bendrovė sudarė opcionų sutartis su Bendrovės ir Grupės aukščiausios grandies darbuotojais dėl galimybės neatlygintinai įsigyti 1 660 000 vnt. Bendrovės akcijų.

12. Ilgalaikės ir trumpalaikės paskolos

	Grupė		Bendrovė	
	2022.09.30	2021.12.31	2022.09.30	2021.12.31
Ilgalaikės paskolos:				
Bankų paskolos	5 038	864	2 033	175
	5 038	864	2 033	175
Trumpalaikės paskolos:				
Bankų paskolos	2 396	2 094	989	1 380
	2 396	2 094	989	1 380
IŠ VISO:	7 434	2 958	3 022	1 555

13. Prekybos skolos ir kiti trumpalaikiai įsipareigojimai

	Grupė		Bendrovė	
	2022.09.30	2021.12.31	2022.09.30	2021.12.31
Prekybos mokėtinos sumos	25 697	25 270	15 292	12 614
Darbo užmokestis ir socialinis draudimas	4 337	3 224	1 723	1 236
Gauti avansai	382	187	130	29
Sukauptos sąnaudos	723	332	231	47
Kitos mokėtinos sumos	1 486	1 355	833	603
IŠ VISO:	32 625	30 368	18 209	14 529
Iš šios sumos:				
Priskiriama finansiniams įsipareigojimams	27 906	26 957	16 356	13 264
Nepriskiriama finansiniams įsipareigojimams	4 719	3 411	1 853	1 265

14. Segmentų informacija

Sprendimų priėmimo tikslais Grupės veikla yra skirstoma į tris verslo vienetų pagal gaminamus produktus ir turi tris atskleidžiamus segmentus: popieriaus ir popieriaus gaminių, medienos plaušų plokštės bei žaliavos gofruotajam kartonui ir susijusių gaminių. Grupė segmentų informaciją analizuoja tik iki bendrojo pelno, nes kitos veiklos ir finansinės veiklos pajamų ir sąnaudų nepriskiria jokiame segmentui. Grupės turtas bei įsipareigojimai nėra skaidomi pagal segmentus sprendimų priėmimui. Tačiau informacija apie ilgalaikį materialųjį ir nematerialųjį turtą, investicinių turtą ir naudojimo teise valdomą turtą atskleidžiama pagal segmentus.

Segmentų informacija pagal šiuos tris segmentus pateikiama žemiau:

Grupė 2022 m. 1-9 mėn.	Popierius ir popieriaus gaminiai	Medienos plaušų plokštės	Žaliava gofruotajam kartonui ir susiję gaminiai	Viso atskleidžiamų segmentų	Nepaskirstyta	Eliminavimas	IŠ VISO
Pardavimai	55 206	21 700	72 243	149 149	3 371	-	152 520
Pardavimai tarp segmentų	(4 461)	(779)	(23 946)	(29 186)	(8 442)	37 628	-
Nekonsoliduoti segmentų pardavimai	59 667	22 479	96 189	178 335	11 813	(37 628)	152 520
Pardavimų savikaina	(49 405)	(19 301)	(60 407)	(129 113)	(2 887)	-	(132 000)
Bendrasis pelnas	5 801	2 399	11 836	20 036	484	-	20 520
Nusidėvėjimas ir amortizacija	2 502	542	3 292	6 336	641	-	6 977
Segmento ilgalaikis materialusis turtas	24 775	5 572	37 845	68 192	3 404	-	71 596
Segmento ilgalaikis nematerialusis turtas	297	-	376	673	58	-	731
Segmento investicinis turtas	-	-	-	-	4 320	-	4 320
Segmento naudojimo teise valdomas turtas	271	871	1 929	3 071	1 066	-	4 137
Prestižas	-	-	3 001	3 001	-	-	3 001
Segmento investicijos	963	1 169	4 236	6 368	520	-	6 888

Grupė 2021 m. 1-9 mėn.	Popierius ir popieriaus gaminiai	Medienos plaušų plokštės	Žaliava gofruotajam kartonui ir susiję gaminiai	Viso atskleidžiamų segmentų	Nepaskirstyta	Eliminavimas	IŠ VISO
Pardavimai	44 556	15 333	56 033	115 922	1 840	-	117 762
Pardavimai tarp segmentų	(4 096)	(581)	(18 922)	(23 599)	(3 723)	27 322	-
Nekonsoliduoti segmentų pardavimai	48 651	15 914	74 955	139 520	5 564	(27 322)	117 762
Pardavimų savikaina	(36 150)	(11 672)	(42 039)	(89 861)	(1 587)	-	(91 448)
Bendrasis pelnas	8 406	3 661	13 994	26 061	253	-	26 314
Nusidėvėjimas ir amortizacija	2 852	565	3 486	6 903	594	-	7 497
Segmento ilgalaikis materialusis turtas	24 110	3 676	37 376	65 162	3 551	-	68 713
Segmento ilgalaikis nematerialusis turtas	290	1	153	444	80	-	524
Segmento investicinis turtas	-	-	-	-	3 988	-	3 988
Segmento naudojimo teise valdomas turtas	169	887	1 823	2 879	1 003	-	3 882
Prestižas	-	-	3 001	3 001	-	-	3 001
Segmento investicijos	2 039	1 069	2 263	5 371	1 785	-	7 156

Pardavimai pagal regionus

	Grupė		Bendrovė	
	2022 m. 1-9 mėn.	2021 m. 1-9 mėn.	2022 m. 1-9 mėn.	2021 m. 1-9 mėn.
Vietinė rinka (Lietuva)	54 582	39 382	26 137	15 297
Europos Sąjunga	81 986	65 359	37 043	30 736
Kitos šalys	14 968	9 114	1 332	1 591
NVS	984	3 907	231	1 134
IŠ VISO:	152 520	117 762	64 743	48 758

15. Kitos pajamos

	Grupė		Bendrovė	
	2022 m. 1-9 mėn.	2021 m. 1-9 mėn.	2022 m. 1-9 mėn.	2021 m. 1-9 mėn.
Nuomos pajamos	476	306	486	314
Dividendų pajamos	-	-	11 300	1 500
IŠ VISO:	476	306	11 786	1 814

16. Kitas pelnas (nuostolis) grynąja verte

	Grupė		Bendrovė	
	2022 m. 1-9 mėn.	2021 m. 1-9 mėn.	2022 m. 1-9 mėn.	2021 m. 1-9 mėn.
Aplinkos taršos leidimų apyvartos grynasis pelnas	4 662	110	3 602	(52)
Turto perleidimo rezultatas	187	60	171	-
Kitas pelnas (nuostolis)	(25)	(26)	27	41
IŠ VISO:	4 824	144	3 800	(11)

17. Pagrindinis ir sumažintas pelnas, tenkantis vienai akcijai

Bendrovė neturi akcijų skaičiui galinčių daryti įtaką instrumentų, todėl pagrindinis ir sumažintas pelnas, tenkantis vienai akcijai, yra lygūs. Pagrindinio ir sumažinto pelno vienai akcijai skaičiavimas yra pateikiamas toliau:

	Grupė	
	2022 m. 1-9 mėn.	2021 m. 1-9 mėn.
Grynasis laikotarpio pelnas, priskirtinas Bendrovės akcininkams	6 172	10 046
Vidutinis svertinis paprastųjų akcijų skaičius	131 400 000	131 400 000
Pelno dalis, tenkanti vienai akcijai (Eur)	0,047	0,076

	Bendrovė	
	2022 m. 1-9 mėn.	2021 m. 1-9 mėn.
Grynasis laikotarpio pelnas, priskirtinas Bendrovės akcininkams	13 971	3 541
Vidutinis svertinis paprastųjų akcijų skaičius	131 400 000	131 400 000
Pelno dalis, tenkanti vienai akcijai (Eur)	0,106	0,027

18. Pakoreguota EBITDA

Grupės ir Bendrovės vadovybė skaičiuoja pakoreguotą EBITDA – šį veiklos rezultatų rodiklį jos peržiūri tiek konsoliduotu lygmeniu, tiek atskiros įmonės lygmeniu. Vadovybė mano, kad šis rodiklis yra svarbus norint suprasti Grupės ir Bendrovės finansinius rezultatus. Pakoreguota EBITDA apskaičiuojama pakoreguojant tęsiamos veiklos pelną, eliminuojant mokesčių, grynyjū finansinės veiklos sąnaudų, nusidėvėjimo, amortizacijos, vertės sumažėjimo nuostolių / atstatymo, susijusių su prestižu, nematerialiuoju turtu, nekilnojamuoju turtu, įranga ir įrengimais, įtaką. Taip pat įtraukiama subsidijų, susijusių su ilgalaikiu turtu, amortizacija, kuri daro įtaką grynajam pelnui.

Pakoreguota EBITDA kaip veiklos rezultatų rodiklis pagal TFAS nėra nustatytas. Grupės pakoreguoto EBITDA apibrėžimas gali nesutapti su panašiai vadinamais kitų įmonių veiklos rezultatų rodikliais ir atskleidimais.

	Grupė		Bendrovė	
	2022 m. 1-9 mėn.	2021 m. 1-9 mėn.	2022 m. 1-9 mėn.	2021 m. 1-9 mėn.
Grynasis pelnas	6 228	10 135	13 971	3 541
Pelno mokestis	760	1 581	345	303
Pelnas prieš apmokestinimą	6 988	11 716	14 316	3 844
Koregavimas:				
Finansinės veiklos sąnaudos, grynąja verte	295	188	82	71
Gauti dividendai	-	-	(11 300)	(1 500)
Nusidėvėjimas	6 493	7 044	2 824	3 135
Amortizacija	484	451	342	328
Dotacijų amortizacija	(118)	(156)	(100)	(120)
Pakoreguota EBITDA	14 142	19 243	6 164	5 758

19. Teismo ir trečiųjų teismo (arbitražo) procesai

2021 m. Klaipėdos apygardos prokuratūros Klaipėdos apylinkės prokuratūra (toliau – Prokuratūra) užbaigė ikiteisminį tyrimą dėl AB „Grigeo“ patronuojamosios bendrovės AB „Grigeo Klaipėda“ (toliau – Patronuojamoji bendrovė) vykdyto nuotekų tvarkymo ir baudžiamoji byla buvo perduota teismui. 2022 m. rugsėjį prasidėjo bylos nagrinėjimas teisme.

Patronuojamajai bendrovei pareikšti kaltinimai baudžiamojoje byloje pagal Lietuvos Respublikos Baudžiamojo kodekso 270 straipsnio 2 dalį, 228 straipsnio 2 dalį ir 300 straipsnio 3 dalį. Patronuojamoji bendrovė 2021 m. sausio 26 d. gavo iš Klaipėdos apygardos prokuratūros Klaipėdos apylinkės prokuratūros atsiųstą Aplinkos apsaugos departamento patikslintą civilinį ieškinį dėl aplinkai padarytos žalos atlyginimo baudžiamojoje byloje, kurio suma 48 257 676,57 eurų. Jokių kitų reikšmingų įvykių, susijusių su šiuo teisiniu procesu, per 9 2022 m. mėnesius, o taip pat iki šių tarpinių finansinių ataskaitų pasirašymo dienos, neįvyko.

Išsamesnė informacija yra pateikiama [2021 m. finansinių ataskaitų aiškinamojo rašto 32 pastaboje](#).

Per 9 2022 m. mėnesius nebuvo kitų teismo ir trečiųjų teismo (arbitražo) procesų, galinčių turėti ar turėjusių įtakos AB „Grigeo“ finansinei būklei.

20. Reikšmingi neapibrėžtumai

2022 m. vasario 24 d. Rusijos pradėtas karas prieš Ukrainą turi neigiamą įtaką Grupės 2022 m. finansiniams rezultatams. Grupės patronuojamoji įmonė AB „Grigeo Klaipėda“ Ukrainoje yra investavusi į patronuojamąją įmonę AT „Mena Pak“, kuri, prasidėjus karui, visiškai sustabdė veiklą. Veikla buvo atnaujinta 2022 m. gegužės mėnesį.

Neapibrėžtumai susiję su investicija į AT „Mena Pak“

Grupės finansinės būklės ataskaitoje yra sukonsoliduoti AT „Mena Pak“ turtas ir įsipareigojimai:

AT „Mena Pak“	2022.09.30	2021.12.31
Ilgalaikis turtas	583	786
Trumpalaikis turtas	2 063	2 308
TURTAS, IŠ VISO	2 646	3 094
Akcininkų nuosavybė	2 335	2 670
Ilgalaikiai įsipareigojimai	13	17
Trumpalaikiai įsipareigojimai	298	407
AKCININKŲ NUOSAVYBĖ IR ĮSIPAREIGOJIMAI, IŠ VISO	2 646	3 094

2022 m. Grupės 9 mėnesių bendrųjų pajamų ataskaitoje yra sukonsoliduoti šie AT „Mena Pak“ rezultatai:

AT „Mena Pak“	2022 m. 1-9 mėn.
Pajamos	3 540
Pelnas prieš mokesčius	38
Grynasis pelnas	38
EBITDA	202

AT „Mena Pak“ karo metu nepatyrė žalos, 2022 m. gegužės mėnesį atnaujino veiklą, tačiau Grupės vadovybės vertinimu, dėl vykstančio karo ir didelio ateities įvykių neaiškumo dėl AT „Mena Pak“ 2,6 mln. eurų turto ir 0,3 mln. eurų įsipareigojimų egzistuoja didelis neapibrėžtumai.

21. Poataskaitiniai įvykiai

Jokių reikšmingų įvykių po finansinės būklės ataskaitos datos neįvyko.

ATSAKINGŲ ASMENŲ PATVIRTINIMAS

Vadovaudamiesi LR Vertybinių popierių įstatymu ir Lietuvos banko informacijos atskleidimo taisyklėmis, mes – AB „Grigeo“ viceprezidentas verslo vystymui Vigmantas Kažukauskas ir finansų direktorius Martynas Nenėnas, patvirtiname, kad mūsų žiniomis, neaudituoja AB „Grigeo“ tarpinė konsoliduota finansinė atskaitomybė už devynių mėnesių laikotarpį, pasibaigusį 2022 m. rugsėjo 30 d., sudaryta pagal Europos Sąjungoje priimtus Tarptautinės finansinės atskaitomybės standartus, atitinka tikrovę ir teisingai parodo emitento ir bendrą konsoliduotų įmonių turtą, įsipareigojimus, finansinę būklę, pelną arba nuostolius, pinigų srautus, o neauditotame konsoliduotame tarpiniame pranešime yra teisingai nurodyta verslo plėtros ir veiklos apžvalga.

AB „Grigeo“ viceprezidentas verslo
vystymui, pavaduojantis prezidentą

Vigmantas Kažukauskas

AB „Grigeo“ finansų direktorius

Martynas Nenėnas