

AS VALMIERAS STIKLA ŠĶIEDRA KONSOLIDĒTAIS UN ATSEVIŠĶIE FINANŠU PĀRSKĀTI

par 6 mēnešu periodu, kas noslēdzas 2019. gada 30. jūnijā
Neauditēts



**VALMIERA[®]
GLASS**

**CRAFTING
THE IMPOSSIBLE**

**AS VALMIERAS STIKLA ŠĶIEDRA
SATURS**

	LAPA
INFORMĀCIJA PAR GRUPU	4
VADĪBAS ZIŅOJUMS	5
ZIŅOJUMS PAR VADĪBAS ATBILDĪBU	11
FINANŠU PĀRSKATI:	
FINANŠU STĀVOKĻA PĀRSKATS	12
APVIENOTAIS IENĀKUMU PĀRSKATS	20
PAŠU KAPITĀLA IZMAIŅU PĀRSKATS	24
NAUDAS PLŪSMAS PĀRSKATS	28
FINANŠU PĀRSKATA PIELIKUMI	29

AS VALMIERAS STIKLA ŠĶIEDRA INFORMĀCIJA PAR GRUPU

GRUPAS MĀTES SABIEDRĪBAS NOSAUKUMS	VALMIERAS STIKLA ŠĶIEDRA
JURIDISKAIS STATUSS	Akciju sabiedrība
REĢISTRĀCIJAS NUMURS, VIETA UN DATUMS	No. 40003031676 Rīga, 1991. gada 30. septembris
DARBĪBAS VEIDS	Stikla šķiedras produktu ražošana
ADRESE	Cempu iela 13, Valmiera, LV- 4201, Latvija
MEITAS SABIEDRĪBAS	VALMIERA GLASS UK Ltd. Reģ. Nr. 2189095 (100%) Šerborna, Dorset DT9 3RB Apvienotā Karaliste P-D VALMIERA GLASS USA Corp. Reģ. Nr. 14036662 (52%) 168 Willie Paul Parkway, Dublina, GA 31021, Amerikas Savienotās Valstis VALMIERA GLASS USA Trading Corp. Reģ. Nr. 14036664 (100%) 168 Willie Paulk Parkway, Dublin, GA 31021, Amerikas Savienotās Valstis
VALDE	Valdes priekšsēdētājs: Stefan Jugel Valdes locekļi: Andre Heinz Schwiontek (līdz 31.07.2019.) Ģirts Vēveris Doloresa Volkopa (līdz 31.05.2019.)
PADOME	Padomes priekšsēdētājs: Heinz-Jürgen Preiss-Daimler Padomes locekļi: Stefan Alexander Preiss-Daimler Andris Oskars Brutāns Jöran Pfuhl (līdz 23.03.2019) Ainārs Ozols (no 28.06.2019) Theis Klauberg (no 28.06.2019)
PĀRSKATA PERIODS	2019. gada 1. janvāris – 2019. gada 30. jūnijs
PĀRSKATA GADS	2019. gada 1. janvāris – 2019. gada 31. decembris

GRUPAS UZŅĒMUMU PROFILS

AS VALMIERAS STIKLA ŠĶIEDRA un tās meitas uzņēmumi (turpmāk tekstā saukta - VALMIERA GLASS GRUPA jeb GRUPA) ir viens no vadošajiem stikla šķiedras ražotājiem Eiropā ar vairāk nekā 55 gadu pieredzi stikla šķiedras ražošanā. VALMIERA GLASS GRUPAS pamatdarbības virzieni ir stikla šķiedras pētniecība, stikla šķiedras produktu izstrāde, ražošana un pārdošana.

Pārskata periodā VALMIERA GLASS GRUPA sastāvēja no mātes uzņēmuma AS VALMIERAS STIKLA ŠĶIEDRA un tās meitas uzņēmumiem VALMIERA GLASS UK Ltd. Lielbritānijā, P-D VALMIERA GLASS USA Corp. un VALMIERA GLASS USA Trading Corp. Amerikas Savienotajās Valstīs.

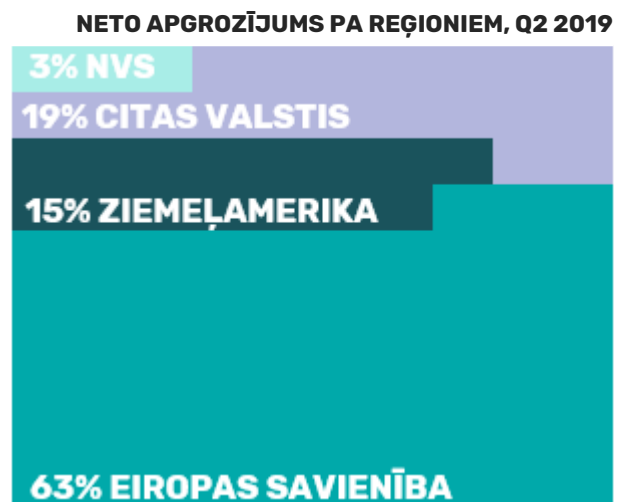
VALMIERA GLASS GRUPA ir vienīgā uzņēmumu GRUPA pasaulē ar vertikāli integrētu struktūru un plašu stikla šķiedras produktu klāstu termoizolācijas tirgum ar temperatūras noturību līdz pat 1250°C.

GRUPAS mātes uzņēmums AS VALMIERAS STIKLA ŠĶIEDRA specializējas stikla šķiedras un tās produktu ražošanā no trim dažādiem stiklu veidiem: no E-stikla ar temperatūras izturību 600°C, HR-stikla ar temperatūras izturību 800°C un SiO₂-stikla ar temperatūras izturību 1000+°C. AS VALMIERAS STIKLA ŠĶIEDRA ražotā stikla šķiedras produkcija tiek izmantota tālākai pārstrādei, tehniskās (elektro, siltuma un skaņas) izolācijas materiālos un kā gatavi materiāli mašīnbūvē, celtniecībā un citur.

Meitas sabiedrība VALMIERA GLASS UK Ltd. ražo stikla šķiedras produktus avio industrijai, termoizolācijai un arhitektūrai, savukārt P-D VALMIERA GLASS USA Corp. ražo stikla šķiedras neaustos materiālus.

NOIETA TIRGI

2019. gada pirmajā pusgadā GRUPAS mātes kompānija AS VALMIERAS STIKLA ŠĶIEDRA eksportēja saražotus produktus uz 45 pasaules valstīm, eksporta apjomu 97%. Galvenie VALMIERA GLASS GRUPAS noieta tirgi saglabājušies nemanīgi, bet nedaudz mainījies to īpatsvars: 63% realizēti Eiropas Savienības valstīs, 15% - Ziemeļamerikā, 3% - NVS valstīs un 19% eksportēti uz citām valstīm (t.sk. Šveice, Japāna, Dienvidkoreja, AAE u.c.). Pirmajos gada sešos mēnešos visstraujākais VALMIERA GLASS GRUPAS realizācijas apjoma pieaugums vērojams Ziemeļamerikā. Salīdzinot ar 2018. gada pirmo pusgadu, eksports pieaudzis par 82%. Kopumā GRUPAS pārdošanas apjoms palielinājies par 16% pret to pašu periodu 2018. gadā.



DARBINIEKI

2019. gada 30. jūnijā darbinieku skaits VALMIERA GLASS GRUPĀ sasniedza 1326 darbiniekus. No tiem nodarbināto skaits AS VALMIERAS STIKLA ŠĶIEDRA ir 1116 darbinieki. Meitas sabiedrībā VALMIERA GLASS UK Ltd. Lielbritānijā tika nodarbināti 133 darbinieki un meitas sabiedrībā P-D VALMIERA GLASS USA Corp., kas atrodas ASV, uz 2019. gada 30. jūniju darbinieku skaits sasniedza 77 darbiniekus.

KVALITĀTES VADĪBA

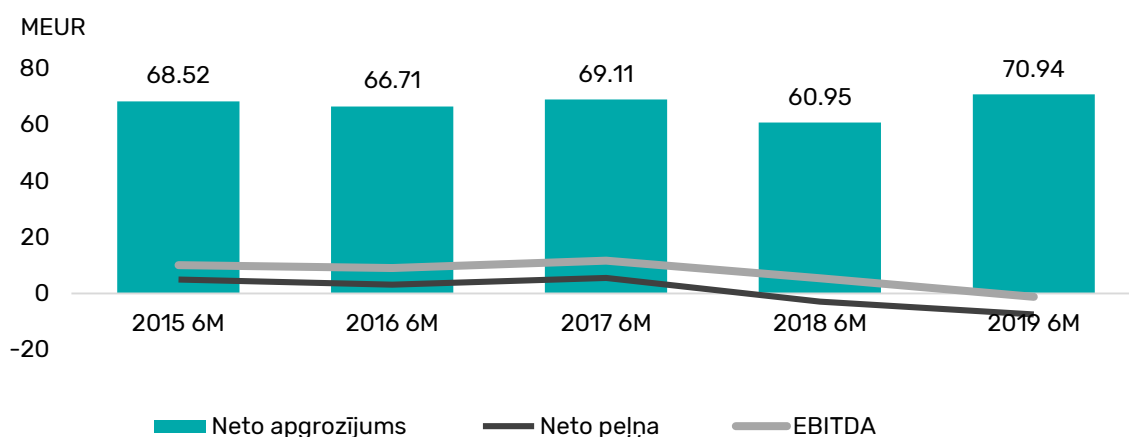
Visu VALMIERA GLASS GRUPAS uzņēmumu kvalitātes pārvaldības sistēmas ir sertificētas saskaņā ar ISO 9001:2015 prasībām. VALMIERA GLASS GRUPAS mātes uzņēmumā AS VALMIERAS STIKLA ŠĶIEDRA ir sertificēta arī vides pārvaldības sistēma (ISO 14001:2015) un energopārvaldības sistēma (ISO 50001:2012).

FINANŠU REZULTĀTI

Ar nolūku nodrošināt finanšu rezultātu pārskatāmību un labāku komunikāciju ar dažādām ieinteresētām pusēm, uzņēmuma vadība ir nodrošinājusi finanšu rezultātu pārskatu gan konsolidēti pa grupu, gan atsevišķi pa valstīm.

GRUPAS kopējais neto apgrozījums 2019. gada pirmajos sešos mēnešos sasniedza €70,9 miljonus, kas ir par 16,4% lielāks nekā gadu iepriekš. Tas ir labākais rezultāts pirmo sešu mēnešu periodā pēdējo 5 gadu laikā, pateicoties ražošanas jaudas palielinājumam ASV (2. fāzes iekārta: vertikāli integrētas stikla šķiedras diegu ražošana). Atsevišķi apskatot GRUPAS uzņēmumus, AS VALMIERAS STIKLA ŠĶIEDRA neto apgrozījums 2019. gada pirmajos sešos mēnešos sasniedza €48,3 miljonus, kas ir 0,4% kritums, salīdzinot ar gadu iepriekš. VALMIERA GLASS UK Ltd. piedzīvoja neto apgrozījuma pieaugumu par 7,8% pret 2018. gadu, un vislielākais pieaugums bija P-D VALMIERA GLASS USA Corp. Tas bija 56,1%, salīdzinot ar 2018. gada pirmo sešu mēnešu rezultātiem.

NETO APGROZĪJUMS, NETO PEĻŅA, EBITDA, MILJ. EUR



EBITDA, EBIT un neto peļņas rādītāji atspoguļo būtiski grupas rentabilitātes samazinājumu pret analoģu periodu pērn. GRUPAS EBITDA samazinājās par €6,6 miljoniem (-122%), EBIT par €4,5 miljoniem (-243%) un tīrā peļņa par €4,6 miljoniem jeb -164%. Šis kritums, galvenokārt, bija saistīts ar P-D VALMIERA GLASS USA Corp. rezultātiem. P-D VALMIERA GLASS USA Corp. cieta neto zaudējumus €11,5 milj. apmērā 2019. gada pirmajos sešos mēnešos. Tajā pašā laikā AS VALMIERAS STIKLA ŠĶIEDRA turpināja savu darbību ar €2,4 miljonu neto peļņu un VALMIERA GLASS UK Ltd. 2019. gada pirmajos sešos mēnešos ģenerēja neto peļņu €1,4 miljonu apmērā. EBITDA un EBIT rādītāji atspoguļo tādu pašu situāciju. AS VALMIERAS STIKLA ŠĶIEDRA EBITDA rādītājs sasniedza €8,7 miljonus (-12% pret 6 mēnešu periodu 2018. gadā) un VALMIERA GLASS UK Ltd. EBITDA bija €1,8 miljoni (+66%, salīdzinot ar 6 mēnešu periodu 2018. gadā), savukārt saimnieciskās darbības peļņa (EBIT) attiecīgi uzrādīja €3,7 miljonus AS VALMIERAS STIKLA ŠĶIEDRA un €1,6 miljonus VALMIERA GLASS UK Ltd.

GRUPAS EBITDA marža 2019. gada pirmajos sešos mēnešos bija -1,7%, tomēr VALMIERA GLASS UK Ltd. uzrādīja augstāko EBITDA maržu pēdējo trīs gadu laikā gada pirmajos sešos mēnešos: 13,7%, kamēr AS VALMIERAS STIKLA ŠĶIEDRA marža bija 18,0%. P-D VALMIERA GLASS USA Corp. EBITDA marža bija -65,6%.

GRUPAS līmenī neto peļņas marža bija -10,5%, lai gan AS VALMIERAS STIKLA ŠĶIEDRA tā bija 5,0% un attiecīgi 11,2% VALMIERA GLASS UK Ltd.

GRUPAS ROCE 2019. gada pirmajos sešos mēnešos uzrādīja negatīvu atdevi -16,4%. Tajā pašā laikā AS VALMIERAS STIKLA ŠĶIEDRA uzrādīja uzlabojumu ar pozitīvu atdevi 7,5%, salīdzinot ar 2018. gada pirmo sešu mēnešu rezultātu, kas bija 3,4%. Savukārt VALMIERA GLASS UK Ltd. ROCE rādītājs bija 8,5% (salīdzinājumā ar 5,7% 2018. gada 6 mēnešos).

Summējot, visi šie rentabilitātes rādītāji konsekventi parāda, ka Latvijas un Lielbritānijas uzņēmumi strādā stabilā līmenī vai ar augšupejošu tendenci, kamēr ASV meitas sabiedrības ražošanas uzsākšanas darbības (fāze II) ir atstājušas negatīvu ietekmi uz rentabilitāti.

**AS VALMIERAS STIKLA ŠĶIEDRA
VADĪBAS ZIŅOJUMS**

GALVENIE GRUPAS FINANŠU RĀDĪTĀJI

	6 mēneši			Izmaiņas, %
	2017	2018	2019	2019/2018
VALMIERA GLASS GRUPA Neto apgrozījums, EUR	69 116 632	60 934 594	70 938 754	16%
<i>VALMIERA STIKLA ŠĶIEDRA, AS</i>	58 736 611	48 476 624	48 304 697	-0,4%
<i>VALMIERA GLASS UK Ltd.</i>	13 987 383	11 861 315	12 782 931	8%
<i>P-D VALMIERA GLASS USA Corp.</i>	9 230 075	11 539 316	18 012 112	56%
VALMIERA GLASS GRUPA EBITDA, EUR	11 709 868	5 432 477	(1 172 452)	-122%
<i>VALMIERA STIKLA ŠĶIEDRA, AS</i>	9 516 754	9 901 547	8 712 463	-12%
<i>VALMIERA GLASS UK Ltd.</i>	1 862 767	1 092 426	1 751 750	60%
<i>P-D VALMIERA GLASS USA Corp.</i>	649 190	(5 461 305)	(11 820 589)	-116%
VALMIERA GLASS GRUPA EBIT	6 106 854	(1 854 513)	(6 364 254)	243%
<i>VALMIERA STIKLA ŠĶIEDRA, AS</i>	4 446 417	4 834 583	3 722 427	-23%
<i>VALMIERA GLASS UK Ltd.</i>	1 694 273	938 895	1 572 186	67%
<i>P-D VALMIERA GLASS USA Corp.</i>	285 009	(7 527 799)	(11 842 789)	-57%
VALMIERA GLASS GRUPA Neto peļņa, EUR	5 595 882	(2 809 841)	(7 419 320)	-164%
<i>VALMIERA STIKLA ŠĶIEDRA, AS</i>	3 219 044	4 809 815	2 429 192	-49%
<i>VALMIERA GLASS UK Ltd.</i>	1 527 919	840 995	1 426 085	70%
<i>P-D VALMIERA GLASS USA Corp.</i>	1 167 762	(7 284 912)	(11 458 520)	-57%
VALMIERA GLASS GRUPA pārdošanas pieaugums,%	3,623	(11,838)	16,418	239%
<i>VALMIERA STIKLA ŠĶIEDRA, AS</i>	8,034	(17,468)	(0,355)	98%
<i>VALMIERA GLASS UK Ltd.</i>	3,809	(15,200)	7,770	151%
<i>P-D VALMIERA GLASS USA Corp.</i>	1,617	25,019	56,093	124%
VALMIERA GLASS GRUPA EBITDA marža, %	16,942	8,915	(1,653)	-119%
<i>VALMIERA STIKLA ŠĶIEDRA, AS</i>	16,202	20,425	18,036	-12%
<i>VALMIERA GLASS UK Ltd.</i>	13,317	9,210	13,704	49%
<i>P-D VALMIERA GLASS USA Corp.</i>	7,033	(47,328)	(65,626)	-39%
VALMIERA GLASS GRUPA EBIT marža, %	8,836	(3,043)	(8,971)	195%
<i>VALMIERA STIKLA ŠĶIEDRA, AS</i>	7,570	9,973	7,706	-23%
<i>VALMIERA GLASS UK Ltd.</i>	12,113	7,916	12,299	55%
<i>P-D VALMIERA GLASS USA Corp.</i>	3,088	(65,236)	(65,749)	-1%
VALMIERA GLASS GRUPA Neto peļņas marža, %	8,096	(4,611)	(10,459)	127%
<i>VALMIERA STIKLA ŠĶIEDRA, AS</i>	5,480	9,922	5,029	-49%
<i>VALMIERA GLASS UK Ltd.</i>	10,924	7,090	11,156	57%
<i>P-D VALMIERA GLASS USA Corp.</i>	12,652	(63,131)	(63,616)	-1%
VALMIERA GLASS GRUPA ROE,%	3,470	(4,009)	16,126	502%
<i>VALMIERA STIKLA ŠĶIEDRA, AS</i>	3,110	7,335	(9,516)	-230%
<i>VALMIERA GLASS UK Ltd.</i>	15,999	7,551	10,462	39%
<i>P-D VALMIERA GLASS USA Corp.</i>	2,893	(44,043)	10,861	-125%
VALMIERA GLASS GRUPA ROA,%	1,440	(1,335)	(6,606)	395%
<i>VALMIERA STIKLA ŠĶIEDRA, AS</i>	0,971	2,613	2,266	-13%
<i>VALMIERA GLASS UK Ltd.</i>	3,721	4,074	6,182	52%
<i>P-D VALMIERA GLASS USA Corp.</i>	0,826	(6,884)	(109,789)	-1495%
VALMIERA GLASS GRUPA ROCE,%	3,300	(1,219)	(16,382)	1244%
<i>VALMIERA STIKLA ŠĶIEDRA, AS</i>	0,035	3,411	7,525	121%
<i>VALMIERA GLASS UK Ltd.</i>	12,163	5,705	8,469	48%
<i>P-D VALMIERA GLASS USA Corp.</i>	2,171	(12,146)	79,956	758%
VALMIERA GLASS GRUPA Likviditāte	3,430	0,845	0,705	-17%
<i>VALMIERA STIKLA ŠĶIEDRA, AS</i>	0,968	1,370	0,714	-48%
<i>VALMIERA GLASS UK Ltd.</i>	3,269	3,095	2,725	-12%
<i>P-D VALMIERA GLASS USA Corp.</i>	0,990	0,240	0,355	48%
Peļņa par akciju (EUR)	0,234	(0,118)	(0,310)	

Alternatīvie Snieguma Rādītāji (ASR)

EBITDA (Peļņa pirms procentu maksājumiem, nodokļiem, nolietojuma un amortizācijas.) EBITDA ļauj novērtēt uzņēmuma peļņas gūšanas spēju ar esošajiem aktīviem un darbībām produkcijas ražošanā un pārdošanā.

EBIT (Peļņa pirms procentu maksājumiem un nodokļiem.) EBIT parāda uzņēmuma peļņu, kas iegūta no saimnieciskās darbības.

Neto peļņa (Pārskata perioda bruto peļņas daļa, kas paliek uzņēmuma rīcībā.)

EBITDA marža, % (Uzņēmuma darbības rentabilitātes novērtējums procentos no tā kopējiem ieņēmumiem)

EBIT marža/pamatdarbības marža, % (Cik procentu EBIT peļņa tiek radīta no pamatdarbības)

Neto peļņas marža, % (Parāda cik procentu neto ienākumu tiek radīti no neto apgrozījuma)

ROE,% (Uzņēmuma iegūtās peļņas lieluma attiecība uz uzņēmuma pašu kapitāla avotiem - akcionāriem) ROE atspoguļo, cik efektīvi uzņēmums izmanto akcionāru investēto kapitālu.

ROA, % (Uzņēmuma ieguldītās peļņas lieluma attiecība uz izmantajiem uzņēmuma aktīviem) ROA atspoguļo, cik efektīvi uzņēmums gūst peļņu no savu aktīvu izmantošanas.

ROCE,% (Cik efektīvi un rentabli uzņēmums izmanto kapitālu.)

Likviditāte (Uzņēmuma spēja jebkurā laikā dzēst savas īstermiņa saistības.)

Peļņa uz akciju (EUR) (Uzņēmuma peļņas daļa, kas piešķirta katrai akciju daļai.)

Aprēķina formulas

Saimnieciskās darbības peļņa + nolietojums un amortizācija

Saimnieciskās darbības peļņa

Ieņēmumi pēc procentiem un nodokļiem (Pārskata gada peļņa)

EBITDA/Neto apgrozījums

EBIT/Neto apgrozījums

Neto peļņa/Neto apgrozījums

Neto peļņa/Pašu kapitāla vidējā kopsumma periodā

Neto peļņa/Aktīvu vidējā kopsumma periodā

EBIT/Aktīvu kopsumma-īstermiņu saistības

Aktīvi/Īstermiņa saistības

Neto peļņa/Apgrozībā esošo akciju skaits

Šos alternatīvos snieguma rādītājus VALMIERA GLASS GRUPAS vadītāji izmanto vērtējot GRUPAS sniegumu noteiktā laika periodā. Šie ASR tiek izmantoti arī pieņemot lēmumus.

AKCIJU TIRGUS

AS VALMIERAS STIKLA ŠĶIEDRA akcijas tiek kotētas Nasdaq Riga Otrajā sarakstā kopš 1997. gada 24. februāra (ISIN LV0000100485; ID: VSS1R). Publiskā apgrozībā esošo akciju skaits ir 23 903 205. 2019. gada pirmajā pusē akcijas cena ir samazinājusies par 48,67%. Pārskata periodā akciju cena ir svārstījusies robežās no EUR 1,12 (zemākā akcijas cena) līdz EUR 2,60 (augstākā akcijas cena). Šajā periodā vidējā svērtā akciju cena ir bijusi EUR 2,40. Pirmā darījuma akciju cena pārskata perioda sākumā ir bijusi EUR 2,2, savukārt pēdējā darījuma cena pārskata perioda beigās EUR 1,16.

2019.gada sešos mēnešos akciju sabiedrības tirgots akciju skaits sasniedza 152 584 un akciju apgrozījums EUR 0,27 miljonus. Šajā laikā ar AS VALMIERAS STIKLA ŠĶIEDRA akcijām tika veikti 353 darījumi.

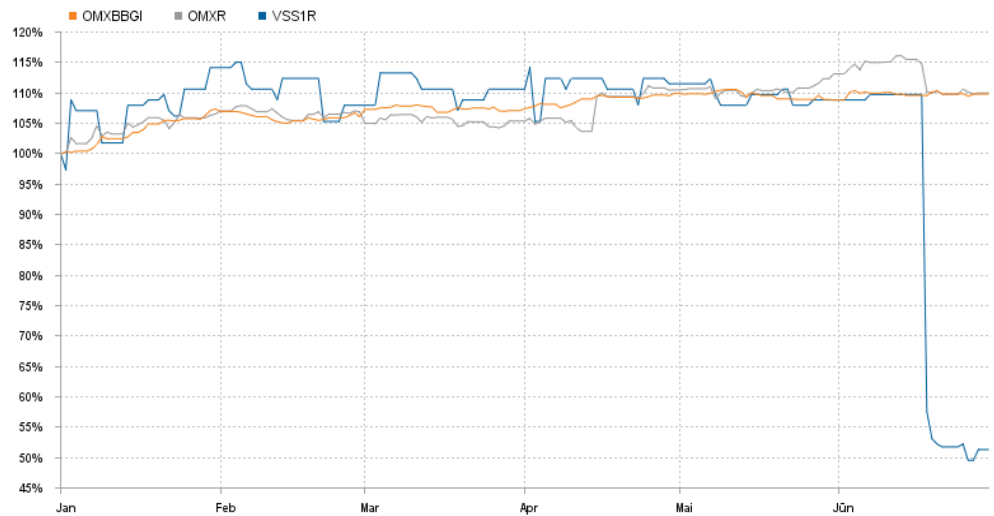
**AS VALMIERAS
STIKLA ŠĶIEDRA
akciju cenas
attīstība pēdējo
piecu gadu laikā līdz
pārskata perioda
beigām
(Nasdaq Riga dati):**



AS VALMIERAS STIKLA ŠĶIEDRA VADĪBAS ZIŅOJUMS

2019. gada pirmajā pusē AS VALMIERAS STIKLA ŠĶIEDRA akcijas cena samazinājās par 48,67%, kamēr OMX Riga indeksa vērtība palielinājās par 9,99%, savukārt OMX Baltic Benchmark GI par 9,81%.

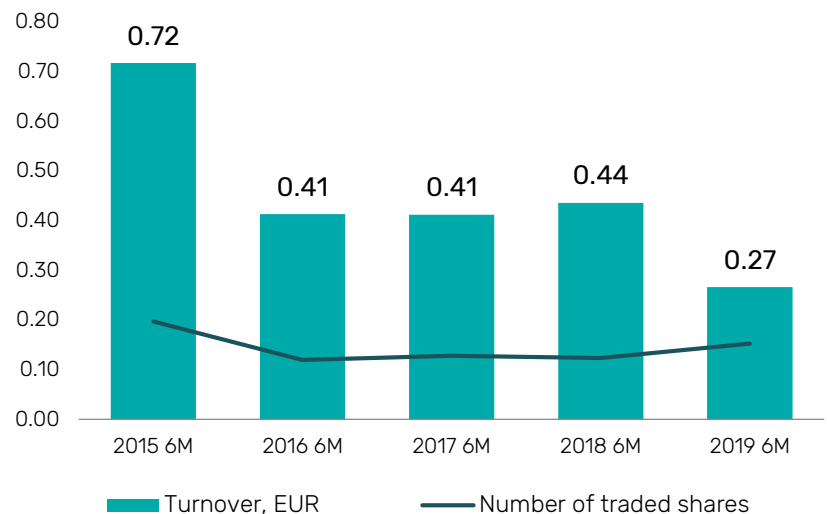
**AS VALMIERAS
STIKLA
ŠĶIEDRA
akciju cena
2019. gada
pirmajā pusē
salīdzinājumā
ar OMX Baltic
Benchmark GI
un OMX Riga
indeksiem
(Nasdaq Riga
dati):**



**AS VALMIERAS STIKLA
ŠĶIEDRA akciju
tirdzniecība 2019.gada
pirmajos sešos
mēnešos (Nasdaq Riga
dati):**

MEUR

Akciju tirdzniecība Nasdaq Riga, milj.



NOTIKUMI PĒC PĀRSKATA PERIODA BEIGĀM

AS VALMIERAS STIKLA ŠĶIEDRA 2019. gada 2. jūlijā jau informēja akcionārus par plānotajām izmaiņām GRUPAS uzņēmumu valdē, sakarā ar Andre Schwiontek iesniegto paziņojumu par valdes locekļa amata atstāšanu gan AS VALMIERAS STIKLA ŠĶIEDRA (sākot ar 01.08.2019.), gan izpilddirektora pozīcijās tās meitas uzņēmumos VALMIERA GLASS UK Ltd., gan P-D VALMIERA GLASS USA Corp. Ingo Bleier ir jaunievēlētais valdes loceklis (no 01.08.2019.) un pārņēma vadības stafeti no Andre Schwiontek. Bleier kungs ir atbildīgs par uzņēmuma pārdošanas, iepirkumu un produktu pārvaldības jautājumiem AS VALMIERAS STIKLA ŠĶIEDRA.

2019. gada 7. augustā uzņēmums paziņoja par tiesiskās aizsardzības procesa pasākumu plāna izstrādes un saskaņošanas termiņa pagarināšanu (saistībā ar TAP). 27.08.2019. Vidzemes rajona tiesa pieņēma lēmumu par tiesiskās aizsardzības procesa pasākumu plāna izstrādes un saskaņošanas termiņa pagarināšanu. Tiesa ir noteikusi termiņu līdz 19.09.2019. tiesiskās aizsardzības pasākuma plāna izstrādāšanai un saskaņošanai ar kreditoriem.

ASV meitas uzņēmuma labprātīga tiesiskās aizsardzības procesa uzsākšana tika iestrādāta finanšu gada pārskatā uz 31.12.2018, veidojot uzkrājumus iespējamai finanšu ieguldījumu un piešķirto aizdevumu norakstīšanai un iespējamo garantijas maksājumu iestāšanās riska nosegšanai. Šāds solis noveda pie negatīva pašu kapitāla gan AS VALMIERAS STIKLA ŠĶIEDRA, gan GRUPĀ. Ņemot vērā faktu, ka uz pārskata publicēšanas brīdi Tiesiskās aizsardzības procesa plāns ('TAP') vēl nav apstiprināts, ievēlētā auditorfirma vilcinās ar audita pabeigšanu un revidenta ziņojuma iesniegšanu. Auditētā 2018. gada finanšu pārskata publicēšana ir plānota līdz 31.10.2019. Auditētā 2018. gada finanšu pārskata publicēšanas laika pārkāpuma dēļ, Finanšu un kapitālu tirgus komisija 2019. gada 16. augustā piemēroja AS VALMIERAS STIKLA ŠĶIEDRA EUR 1000.00 lielu sodu.

AS VALMIERAS STIKLA ŠĶIEDRA ZIŅOJUMS PAR VADĪBAS ATBILDĪBU

AS VALMIERAS STIKLA ŠĶIEDRA (turpmāk tekstā – „Sabiedrība”) vadība ir atbildīga par Sabiedrības un tās meitas uzņēmumu (turpmāk tekstā – „GRUPA”) finanšu pārskatu sagatavošanu.

Finanšu pārskati ir sagatavoti, pamatojoties uz attaisnojuma dokumentiem, un sniedz patiesu priekšstatu par Sabiedrības un GRUPAS finansiālo stāvokli 2019. gada 30. jūnijā, tās darbības rezultātiem un naudas plūsmām uz pārskata perioda beigām. Vadība apstiprina, ka finanšu pārskata par 2019. gadu sagatavošanā izmantotas atbilstošas grāmatvedības metodes, kas konsekventi pielietotas, un vadība sniegusi pamatotus un piesardzīgus slēdzienus un vērtējumus. Vadība arī apstiprina, ka ievēroti Eiropas Savienībā pieņemtie Starptautiskie finanšu pārskatu standarti, un finanšu pārskati sagatavoti saskaņā ar darbības turpināšanas principu.

GRUPAS vadība ir atbildīga arī par atbilstošas grāmatvedības uzskaites kārtošānu, par pamatotu pasākumu veikšanu Sabiedrības un GRUPAS aktīvu saglabāšanai, kā arī par krāpšanas un citu negodīgu darbību, un neprecizitāšu novēršanu.

Vadības vārdā:

Stefan Jugel
Valdes priekšsēdētājs

**GRUPAS FINANŠU STĀVOKĻA PĀRSKATS
2019. GADA 6 MĒNEŠU PERIODS LĪDZ 2019. GADA 30. JŪNIJAM**

	VALMIERA GLASS GRUPA		
	30.06.2019	30.06.2018	31.12.2018
	EUR	EUR	EUR
AKTĪVS			
ILGTERMIŅA IEGULDĪJUMI			
Nemateriālie ieguldījumi			
Datorprogrammu licences, patenti, preču zīmes un tamlīdzīgas tiesības	885 224	1 006 239	871 120
Nemateriālo ieguldījumu izstrādes izmaksas	84 888	-	94 052
Nemateriālā vērtība	3 697 069	3 697 612	3 662 559
Nemateriālie ieguldījumi kopā	4 667 181	4 703 851	4 627 731
Pamatlīdzekļi			
Zemes gabali, ēkas un būves	10 307 970	15 136 130	10 846 392
Iekārtas un mašīnas	32 089 764	43 103 259	35 868 081
Pārējie pamatlīdzekļi un inventārs	705 160	980 211	765 468
Dārgmetāli	7 645 625	7 430 263	7 787 981
Aktīvu izmantošanas tiesības	1 512 615	-	-
Pamatlīdzekļu izveidošana	786 296	85 340 585	433 023
Avansa maksājumi par pamatlīdzekļiem	610 403	3 032 940	501 664
Pamatlīdzekļi kopā	53 657 833	155 023 388	56 290 609
Ilgtermiņa finanšu ieguldījumi:			
Nākamo periodu izmaksas	208 955	212 775	204 119
Ilgtermiņa finanšu ieguldījumi kopā:	208 955	212 775	204 119
Atliktā nodokļa aktīvs			
Ilgtermiņa ieguldījumi kopā	1 990 873	1 187 326	904 799
Atliktā nodokļa aktīvs kopā	60 524 843	161 127 340	62 027 258
APGROZĀMIE LĪDZEKĻI			
Krājumi			
Izejvielas, pamatmateriāli un palīgmateriāli	10 785 976	10 087 738	10 749 912
Nepabeigtie ražojumi	6 681 163	5 828 773	8 375 109
Gatavie ražojumi un preces pārdošanai	12 493 996	11 446 801	14 484 118
Avansa maksājumi par precēm	540 321	1 204 686	361 324
Krājumi kopā	30 501 456	28 567 997	33 970 463
Debitori			
Pircēju un pasūtītāju parādi	10 199 487	15 629 335	7 722 789
Saistīto sabiedrību parādi	304 908	197 655	74 152
Citi debitori	909 293	2 806 509	3 202 157
Nākamo periodu izmaksas	8 698 515	1 053 941	8 163 073
Debitori kopā	20 112 203	19 687 439	19 162 171
Nauda un tās ekvivalenti	1 171 280	1 025 495	349 477
Apgrozāmie līdzekļi kopā	51 784 939	49 280 931	53 482 111
AKTĪVI KOPĀ	112 309 782	210 408 271	115 509 369

GRUPAS FINANŠU STĀVOKĻA PĀRSKATS
2019. GADA 6 MĒNEŠU PERIODS LĪDZ 2019. GADA 30. JŪNIJAM

PASĪVS	VALMIERA GLASS GRUPA		
	30.06.2019 EUR	30.06.2018 EUR	31.12.2018 EUR
PAŠU KAPITĀLS			
Akciju kapitāls	33 464 487	33 464 487	33 464 487
Ārvalstu darbības valūtas pārvērtēšanas rezerve	(1 319 722)	1 379 566	(1 655 342)
Pārējās rezerves	(1 153 450)	(3 145 849)	(1 153 450)
Nesadalītā peļņa:			
Iepriekšējo gadu nesadalītā peļņa	(24 440 226)	32 260 584	31 121 157
Pārskata gada peļņa (zaudējumi)	(1 919 231)	249 822	(55 676 495)
Kopā pašu kapitāls kas attiecināms uz mātes sabiedrības akcionāriem	4 631 858	64 208 610	4 679 364
Nekontrolējošās puses daļa	(50 639 391)	5 885 580	(44 081 439)
Pašu kapitāls kopā	(46 007 534)	70 094 189	(39 402 075)
KREDITORI			
Ilgtermiņa kreditori			
Aizņēmumi no kredītiestādēm	55 523 806	64 785 607	55 426 558
Aizņēmumi no citām saistītām pusēm	12 157 348	5 557 348	5 557 348
Finanšu noma	257 628	2 639	329 282
Finanšu noma no saistītām sabiedrībām	5 015	64 675	86 875
Nomas tiesību saistības	1 205 715	-	-
Citi aizņēmumi	6 318 411	1 098 571	1 118 528
Atliktais nodoklis	587 688	1 111 236	582 202
Pensiju saistības	3 933 738	4 810 112	4 372 128
Nākamo periodu ieņēmumi	4 436 278	4 261 736	4 331 946
Atvasinātie finanšu instrumenti	430 190	328 369	293 677
Ilgtermiņa kreditori kopā	84 855 818	82 020 294	72 098 543
Īstermiņa kreditori			
Aizņēmumi no kredītiestādēm	30 991 496	25 531 043	30 445 265
Aizņēmumi no saistītām sabiedrībām	350 000		350 138
Finanšu noma	163 012	26 640	169 056
Finanšu noma no saistītām sabiedrībām	37 460	93 795	-
Nomas tiesību saistības	391 306	-	-
Citi aizņēmumi	190 945	183 197	186 525
No pircējiem saņemtie avansi	1 462 765	2 007 970	3 084 814
Parādi piegādātājiem un darbuzņēmējiem	21 347 233	20 817 871	26 944 980
Parādi citām saistītām sabiedrībām	5 979 656	2 646 418	6 189 077
Nodokļi un valsts sociālās apdrošināšanas iemaksas	(91 855)	(209 406)	2 258 817
Pārējie kreditori	978 453	897 365	1 569 810
Pārējās uzkrātās saistības	10 454 838	5 094 859	10 172 783
Pensiju saistības	959 173	959 314	950 220
Nākamo periodu ieņēmumi	247 018	244 720	491 415
Īstermiņa kreditori kopā	73 461 499	58 293 787	82 812 899
Kreditori kopā	158 317 316	140 314 082	154 911 443
PASĪVI KOPĀ	112 309 782	210 408 271	115 509 369

**FINANŠU STĀVOKĻA PĀRSKATS AS VALMIERAS STIKLA ŠĶIEDRA
2019. GADA 6 MĒNEŠU PERIODS LĪDZ 2019. GADA 30. JŪNIJAM**

	AS VALMIERAS STIKLA ŠĶIEDRA		
	30.06.2019	30.06.2018	31.12.2018
	EUR	EUR	EUR
AKTĪVS			
ILGTERMIŅA IEGULDĪJUMI			
Nemateriālie ieguldījumi			
Datorprogrammu licences, patenti, preču zīmes un tamlīdzīgas tiesības	885 224	930 758	871 119
Nemateriālo ieguldījumu izstrādes izmaksas	84 888	-	80 316
Nemateriālie ieguldījumi kopā	-	-	-
	970 112	930 758	951 435
Pamatlīdzekļi			
Zemes gabali, ēkas un būves			
Iekārtas un mašīnas	9 505 031	10 674 631	10 093 046
Pārējie pamatlīdzekļi un inventārs	30 898 459	38 255 751	34 593 193
Dārgmetāli	590 819	774 579	654 878
Aktīvu izmantošanas tiesības	7 645 625	7 430 263	7 875 981
Pamatlīdzekļu izveidošana	1 015 155	-	-
Avansa maksājumi par pamatlīdzekļiem	776 089	266 686	433 023
Pamatlīdzekļi kopā	555 310	454 095	458 656
	50 986 488	57 856 005	54 108 777
Ilgtermiņa finanšu ieguldījumi:			
Līdzdalība meitas sabiedrību kapitālā			
Aizdevumi meitas sabiedrībām	13 000 000	28 650 521	13 000 000
Ilgtermiņa finanšu ieguldījumi kopā:	1 012 533	38 639 876	-
	14 012 533	67 290 397	13 000 000
Atliktā nodokļa aktīvs			
Ilgtermiņa ieguldījumi kopā	65 969 133	126 077 160	68 060 212
APGROZĀMIE LĪDZEKĻI			
Krājumi			
Izejvielas, pamatmateriāli un palīgmateriāli	6 757 146	6 561 343	7 219 555
Nepabeigtie ražojumi	5 845 238	5 132 466	4 796 309
Gatavie ražojumi un preces pārdošanai	3 534 271	4 255 265	6 663 733
Avansa maksājumi par precēm	396 051	1 055 452	160 701
Krājumi kopā	16 532 706	17 004 526	18 840 298
Debitori			
Pircēju un pasūtītāju parādi	4 862 808	9 220 176	4 222 796
Saistīto sabiedrību parādi	10 652 180	28 755 943	1 434 547
Citi debitori	915 034	1 938 389	656 994
Nākamo periodu izmaksas	7 794 701	724 011	7 759 976
Debitori kopā	24 224 723	40 638 519	14 074 314
Nauda un tās ekvivalenti	453 857	318 690	60 455
Apgrozāmie līdzekļi kopā	41 211 286	57 961 735	32 975 066
AKTĪVI KOPĀ	107 180 420	184 038 896	101 035 278

**FINANŠU STĀVOKĻA PĀRSKATS AS VALMIERAS STIKLA ŠĶIEDRA
2019. GADA 6 MĒNEŠU PERIODS LĪDZ 2019. GADA 30. JŪNIJAM**

PASĪVS	AS VALMEIRAS STIKLA ŠĶIEDRA		
	30.06.2019 EUR	30.06.2018 EUR	31.12.2018 EUR
PAŠU KAPITĀLS			
Akciju kapitāls	33 464 487	33 464 487	33 464 487
Ārvalstu darbības valūtas pārvērtēšanas rezerve	-	-	-
Pārējās rezerves	546 709	546 709	546 709
Akciju kapitāls kopā	34 011 196	34 011 196	34 011 196
Nesadalītā peļņa:			
Iepriekšējo gadu nesadalītā peļņa	(61 966 761)	26 749 745	25 610 319
Pārskata gada peļņa (zaudējumi)	2 429 192	4 809 815	(87 577 080)
Pašu kapitāls kopā	(25 526 373)	65 570 757	(27 955 565)
KREDITORI			
Ilgtermiņa kreditori			
Aizņēmumi no kredītiestādēm	55 523 806	64 785 607	55 426 558
Aizņēmumi no citām saistītām pusēm	15 953 681	8 267 589	4 372 589
Finanšu noma	-	2 639	3 895 000
Finanšu noma no saistītām sabiedrībām	5 015	64 675	-
Nomas tiesību saistības	762 815		
Citi aizņēmumi	-	-	86 875
Nākamo periodu ieņēmumi	2 318 364	2 699 149	2 318 364
Atvasinātie finanšu instrumenti	430 190	328 369	293 677
Ilgtermiņa kreditori kopā	74 993 871	76 148 028	66 393 063
Īstermiņa kreditori			
Aizņēmumi no kredītiestādēm	27 260 973	22 226 294	27 159 727
Aizņēmumi no saistītām sabiedrībām	350 000		350 000
Finanšu noma	-	26 640	9 817
Finanšu noma no saistītām sabiedrībām	37 460	93 795	-
Nomas tiesību saistības	315 958		
No pircējiem saņemtie avansi	564 676	813 960	947 022
Parādi piegādātājiem un darbuzņēmējiem	13 390 175	13 840 352	15 854 202
Parādi meitas sabiedrībām	-	2 440 000	6 075 968
Parādi citām saistītām sabiedrībām	3 875 027	- 258 372	1 322 667
Nodokļi un valsts sociālās apdrošināšanas iemaksas	1 694 880	879 361	886 468
Pārējie kreditori	897 947	-	-
Pārējās uzkrātās saistības	9 135 434	2 067 689	9 611 124
Nākamo periodu ieņēmumi	190 392	190 392	380 784
Īstermiņa kreditori kopā	57 712 921	42 320 111	62 597 779
Kreditori kopā	132 706 792	118 468 139	128 990 842
PASĪVI KOPĀ	107 180 419	184 038 896	101 035 277

**FINANŠU STĀVOKĻA PĀRSKATS VALMIERA GLASS UK Ltd.
2019. GADA 6 MĒNEŠU PERIODS LĪDZ 2019. GADA 30. JŪNIJAM**

	VALMIERA GLASS UK Ltd.		
	30.06.2019 EUR	30.06.2018 EUR	31.12.2018 EUR
AKTĪVS			
ILGTERMIŅA IEGULDĪJUMI			
Pamatlīdzekļi			
Zemes gabali, ēkas un būves	802 939	741 769	753 345
Iekārtas un mašīnas	1 145 948	1 307 380	1 274 887
Pārējie pamatlīdzekļi un inventārs	96 228	83 743	110 590
Aktīvu lietošanas tiesības	445 730		
Pamatlīdzekļi kopā	2 490 845	2 132 892	2 138 823
Ilgtermiņa finanšu ieguldījumi:			
Aizdevumi saistītām sabiedrībām	7 390 411	4 365 382	6 243 991
Ilgtermiņa finanšu ieguldījumi kopā	7 390 411	4 365 382	6 243 991
Atliktā nodokļa aktīvs			
Ilgtermiņa ieguldījumi kopā	913 325	1 187 326	904 799
	10 794 581	7 685 600	9 287 613
APGROZĀMIE LĪDZEKĻI			
Krājumi			
Izejvielas, pamatmateriāli un palīgmateriāli	2 081 023	2 049 084	2 225 621
Nepabeigtie ražojumi	333 176	413 860	3 433 750
Gatavie ražojumi un preces pārdošanai	5 320 194	5 787 711	2 220 105
Avansa maksājumi par precēm	-	-	132 699
Krājumi kopā	7 734 394	8 250 655	8 012 175
Debitori			
Pircēju un pasūtītāju parādi	3 609 516	2 932 443	2 804 623
Saistīto sabiedrību parādi	513 022	1 300 979	538 343
Nākamo periodu izmaksas	302 578	247 222	-
Debitori kopā	4 425 116	4 480 645	3 342 966
Nauda un tās ekvivalenti	113 197	226 629	247 516
Apgrozāmie līdzekļi kopā	12 272 708	12 957 929	11 602 657
AKTĪVI KOPĀ	23 067 288	20 643 529	20 890 270

**FINANŠU STĀVOKĻA PĀRSKATS VALMIERA GLASS UK Ltd.
2019. GADA 6 MĒNEŠU PERIODS LĪDZ 2019. GADA 30. JŪNIJAM**

	VALMIERA GLASS UK Ltd.		
	30.06.2019	30.06.2018	31.12.2018
	EUR	EUR	EUR
PASĪVS			
PAŠU KAPITĀLS			
Akciju kapitāls	5 477 066	5 477 066	5 477 066
Akciju uzcenojums	3 104 569	3 104 569	3 104 569
Ārvalstu darbības valūtas pārvērtēšanas rezerve	(608 464)	1 384 855	(527 497)
Pārējās rezerves (pensijas)	(1 700 159)	(3 692 558)	(1 700 159)
Kopā pašu kapitāls kas attiecināms uz mātes sabiedrības akcionāriem	6 273 012	6 273 933	6 353 978
Nesadalītā peļņa:	6 008 235	4 023 062	3 984 924
Iepriekšējo gadu nesadalītā peļņa	1 350 271	840 995	1 783 687
Pārskata gada peļņa (zaudējumi)	13 631 518	11 137 989	12 122 590
Pašu kapitāls kopā			
KREDITORI			
Ilgtermiņa kreditori			
Nomas tiesību saistības	410 554		582 202
Atliktais nodoklis	587 688	509 076	4 372 128
Pensiju saistības	3 933 738	4 810 112	4 954 330
Ilgtermiņa kreditori kopā	4 931 980	5 319 189	4 954 330
Īstermiņa kreditori			
Aizņēmumi no kredītiestādēm	1 048 360	731 409	665 451
Nomas tiesību saistības	36 581	-	-
Parādi piegādātājiem un darbuzņēmējiem	743 746	838 563	514 855
Parādi meitas sabiedrībām	-	598 282	696 686
Parādi citām saistītām sabiedrībām	743 425	80 915	289 970
Nodokļi un valsts sociālās apdrošināšanas iemaksas	(162)	10 066	132 996
Pārējie kreditori	-	-	-
Pārējās uzkrātās saistības	972 668	967 802	563 172
Pensiju saistības	959 173	959 314	950 220
Pensiju saistības	-	-	-
Īstermiņa kreditori kopā	4 503 790	4 186 350	3 813 350
Kreditori kopā	9 435 770	9 505 539	8 767 680
PASĪVI KOPĀ	23 067 288	20 643 528	20 890 270

**FINANŠU STĀVOKĻA PĀRSKATS P-D VALMIERA GLASS USA Corp.
2019. GADA 6 MĒNEŠU PERIODS LĪDZ 2019. GADA 30. JŪNIJAM**

	P-D VALMIERA GLASS USA Corp.		
	30.06.2019 EUR	30.06.2018 EUR	31.12.2018 EUR
AKTĪVS			
ILGTERMIŅA IEGULDĪJUMI			
Nemateriālie ieguldījumi			
Datorprogrammu licences, patenti, preču zīmes un tamlīdzīgas tiesības		75 481	-
Nemateriālie ieguldījumi kopā	-	75 481	-
Pamatlīdzekļi			
Zemes gabali, ēkas un būves	45 356	3 719 730	-
Iekārtas un mašīnas	18 113	3 540 127	-
Pārējie pamatlīdzekļi un inventārs	-	121 890	-
Aktīvu lietošanas tiesības	51 730	-	-
Pamatlīdzekļu izveidošana	10 207	85 073 899	-
Avansa maksājumi par pamatlīdzekļiem	55 093	2 578 845	56 744
Pamatlīdzekļi kopā	180 500	95 034 490	56 744
Ilgtermiņa finanšu ieguldījumi:			
Nākamo periodu izmaksas	208 955	212 775	204 119
Ilgtermiņa finanšu ieguldījumi kopā:	208 955	212 775	204 119
Atliktā nodokļa aktīvs	1 077 549	-	-
Ilgtermiņa ieguldījumi kopā	1 467 004	95 322 747	260 864
APGROZĀMIE LĪDZEKĻI			
Krājumi			
Izejvielas, pamatmateriāli un palīgmateriāli	3 255 076	3 327 823	3 594 619
Nepabeigtie ražojumi	502 750	282 447	145 050
Gatavie ražojumi un preces pārdošanai	1 702 670	568 114	3 719 975
Avansa maksājumi par precēm	144 270	149 233	67 925
Krājumi kopā	5 604 765	4 327 617	7 527 568
Debitori			
Pircēju un pasūtītāju parādi	1 727 164	3 476 715	863 077
Saistīto sabiedrību parādi	438 164	1 266 726	3 137 060
Citi debitori	(5 741)	868 120	2 545 163
Nākamo periodu izmaksas	601 236	82 708	596 833
Debitori kopā	2 760 823	5 694 269	7 142 134
Nauda un tās ekvivalenti	604 225	480 176	41 506
Apgrozāmie līdzekļi kopā	8 969 814	10 502 062	14 711 208
AKTĪVI KOPĀ	10 436 818	105 824 809	14 972 072

**FINANŠU STĀVOKĻA PĀRSKATS P-D VALMIERA GLASS USA Corp.
2019. GADA 6 MĒNEŠU PERIODS LĪDZ 2019. GADA 30. JŪNIJAM**

PASĪVS	P-D VALMIERA GLASS USA Corp.		
	30.06.2019 EUR	30.06.2018 EUR	31.12.2018 EUR
PAŠU KAPITĀLS			
Akciju kapitāls	26 164 952	24 378 969	26 164 952
Ārvalstu darbības valūtas pārvērtēšanas rezerve	(5 977 276)	(1 303 695)	(3 800 804)
Pārējās rezerves	6 119 484	-	6 119 484
Kopā pašu kapitāls kas attiecināms uz mātes sabiedrības akcionāriem	33 049 334	23 130 623	28 483 633
Nesadalītā peļņa:			
Iepriekšējo gadu nesadalītā peļņa	(120 347 371)	750 155	707 428
Pārskata gada peļņa (zaudējumi)	(11 458 519)	(7 284 912)	(121 054 800)
Nekontrolējošās puses daļa	(61 221 387)	123 965	126 217
Pašu kapitāls kopā	(105 498 730)	16 540 517	(91 863 739)
KREDITORI			
Ilgtermiņa kreditori			
Aizņēmumi no VALMIERA GLASS GRUPAS	-	-	78 266 245
Aizņēmumi no citām saistītām pusēm	81 960 875	42 175 890	1 629 670
Finanšu noma	257 628	-	329 282
Nomas tiesību saistības	-	-	-
Citi aizņēmumi	32 346	-	-
Atliktais nodoklis	6 318 411	1 098 571	1 118 528
Nākamo periodu ieņēmumi	-	602 160	-
Atvasinātie finanšu instrumenti	2 117 914	1 562 587	2 013 582
Ilgtermiņa kreditori kopā	90 687 175	45 439 209	83 357 305
Īstermiņa kreditori			
Aizņēmumi no kredītiestādēm	2 682 164	2 573 340	2 620 087
Aizņēmumi no saistītām sabiedrībām	3 545 737	-	3 202 443
Finanšu noma	163 012	-	159 239
Nomas tiesību saistības	38 767	-	-
Citi aizņēmumi	190 945	183 197	186 525
No pircējiem saņemtie avansi	898 090	1 194 010	2 137 792
Parādi piegādātājiem un darbuzņēmējiem	7 213 312	6 138 956	9 860 560
Parādi meitas sabiedrībām	-	31 665 895	3 812 343
Parādi citām saistītām sabiedrībām	11 819 054	(31 949)	646 179
Nodokļi un valsts sociālās apdrošināšanas iemaksas	(1 786 573)	7 938	550 483
Pārējie kreditori	80 506	-	-
Pārējās uzkrātās saistības	346 735	2 059 367	192 223
Nākamo periodu ieņēmumi	56 626	54 328	110 631
Īstermiņa kreditori kopā	25 248 374	43 845 083	23 478 505
Kreditori kopā	115 935 548	89 284 291	106 835 810
PASĪVI KOPĀ	10 436 818	105 824 808	14 972 071

**GRUPAS APVIENOTAIS IENĀKUMU PĀRSKATS
2019. GADA 6 MĒNEŠU PERIODS LĪDZ 2019. GADA 30. JŪNIJAM**

	VALMIERA GLASS GRUPA		
	30.06.2019 EUR	30.06.2018 EUR	31.12.2018 EUR
Neto apgrozījums	70 938 754	60 934 594	115 724 318
Gatavās produkcijas un nepabeigto ražojumu krājumu izmaiņas	(4 119 598)	657 743	3 201 864
Pašu uzņēmuma kapitālieguldījumiem izpildītie darbi	-	1 433 592	1 524 807
Pārējie saimnieciskās darbības ieņēmumi	1 437 979	(1 767 350)	1 149 491
Materiālu izmaksas	(33 338 067)	(28 189 347)	(55 594 862)
Personāla izmaksas	(21 659 319)	(18 986 218)	(40 069 363)
Nolietojums un amortizācija	(5 191 801)	(7 286 989)	(113 982 534)
Pārējās saimnieciskās darbības izmaksas	(14 432 202)	(8 650 538)	(25 064 027)
Saimnieciskās darbības peļņa	(6 364 254)	(1 854 513)	(113 110 305)
Pārējie procentu un tamlīdzīgi ieņēmumi	3 838 477	1 102 220	2 982 040
Procentu un tamlīdzīgas izmaksas	(5 748 091)	(1 543 902)	(3 661 227)
Peļņa pirms nodokļiem	(8 273 868)	(2 296 195)	(113 789 492)
Uzņēmumu ienākuma nodoklis par periodu	854 548	(513 645)	1 028 217
Pārskata gada peļņa	(7 419 320)	(2 809 840)	(112 761 275)
<i>Attiecināma uz</i>			
Nekontrolēto līdzdalību	(5 500 089)	(3 059 663)	(57 199 893)
Mātes sabiedrības akcionāriem	(1 919 231)	249 822	(55 561 382)
Peļņa uz akciju	(0,080)	0,0105	(2,324)

**APVIENOTAIS IENĀKUMU PĀRSKATS AS VALMIERAS STIKLA ŠĶIEDRA
2019. GADA 6 MĒNEŠU PERIODS LĪDZ 2019. GADA 30. JŪNIJAM**

	AS VALMIERAS STIKLA ŠĶIEDRA		
	30.06.2019	30.06.2018	31.12.2018
	EUR	EUR	EUR
Neto apgrozījums	48 304 697	48 476 624	90 549 430
Gatavās produkcijas un nepabeigto ražojumu krājumu izmaiņas	(2 081 899)	(839 359)	1 271 809
Pārējie saimnieciskās darbības ieņēmumi	-	-	-
Materiālu izmaksas	1 251 191	1 151 037	2 181 097
Personāla izmaksas	(21 500 595)	(21 453 831)	(42 249 879)
Nolietojums un amortizācija	(10 804 281)	(10 550 707)	(20 934 731)
Pārējās saimnieciskās darbības izmaksas	(4 990 037)	(5 066 964)	(9 929 512)
Saimnieciskās darbības peļņa	(6 456 649)	(6 882 216)	(93 247 835)
Pārējie procentu un tamlīdzīgi ieņēmumi	3 722 427	4 834 583	(72 359 621)
Procentu un tamlīdzīgas izmaksas	1 523 711	2 423 367	5 422 502
Peļņa pirms nodokļiem	(2 808 601)	2 448 135	20 482 153
Uzņēmumu ienākuma nodoklis par periodu	2 437 536	4 809 815	(87 419 272)
Pārskata gada peļņa	(8 344)	-	(157 808)
Neto apgrozījums	2 429 192	4 809 815	(87 577 080)

**APVIENOTAIS IENĀKUMU PĀRSKATS VALMIERA GLASS UK Ltd.
2019. GADA 6 MĒNEŠU PERIODS LĪDZ 2019. GADA 30. JŪNIJAM**

	VALMIERA GLASS UK Ltd.		
	30.06.2019	30.06.2018	31.12.2018
	EUR	EUR	EUR
Neto apgrozījums	12 782 931	11 861 315	23 225 987
Gatavās produkcijas un nepabeigto ražojumu krājumu izmaiņas	(406 643)	56 867	58 387
Pārējie saimnieciskās darbības ieņēmumi	20 443	30 451	76 062
Materiālu izmaksas	(6 867 233)	(6 870 694)	(13 118 351)
Personāla izmaksas	(2 461 335)	(2 428 240)	(5 058 040)
Nolietojums un amortizācija	(179 564)	(153 531)	(239 984)
Pārējās saimnieciskās darbības izmaksas	(1 316 412)	(1 557 273)	(2 972 558)
Saimnieciskās darbības peļņa	1 572 186	938 895	1 971 503
Pārējie procentu un tamlīdzīgi ieņēmumi	137 766	61 339	255 845
Procentu un tamlīdzīgas izmaksas	(69 210)	(74 481)	(67 482)
Peļņa pirms nodokļiem	1 640 742	925 753	2 159 867
Uzņēmumu ienākuma nodoklis par periodu	(214 656)	(84 757)	(376 179)
Pārskata gada peļņa	1 426 085	840 995	1 783 687

**APVIENOTAIS IENĀKUMU PĀRSKATS P-D VALMIERA GLASS USA Corp.
2019. GADA 6 MĒNEŠU PERIODS LĪDZ 2019. GADA 30. JŪNIJAM**

	P-D VALMIERA GLASS USA Corp.		
	30.06.2019 EUR	30.06.2018 EUR	31.12.2018 EUR
Neto apgrozījums	18 012 112	11 539 316	23 416 221
Gatavās produkcijas un nepabeigto ražojumu krājumu izmaiņas	(832 366)	604 525	1 787 130
Pašu uzņēmuma kapitālieguldījumiem izpildītie darbi	-	1 433 592	1 524 807
Pārējie saimnieciskās darbības ieņēmumi	475 913	1 221 682	1 692 148
Materiālu izmaksas	(14 113 838)	(9 871 580)	(21 571 703)
Personāla izmaksas	(8 393 703)	(6 007 271)	(14 076 591)
Nolietojums un amortizācija	(22 200)	(2 066 494)	(103 813 038)
Pārējās saimnieciskās darbības izmaksas	(6 968 707)	(4 381 569)	(11 208 998)
Saimnieciskās darbības peļņa	(11 842 789)	(7 527 799)	(122 250 024)
Pārējie procentu un tamlīdzīgi ieņēmumi	1 064 636	1 314 607	2 094 302
Procentu un tamlīdzīgas izmaksas	(1 757 915)	(642 831)	(2 461 282)
Peļņa pirms nodokļiem	(12 536 068)	(6 856 024)	(122 617 004)
Uzņēmumu ienākuma nodoklis par periodu	1 077 549	(428 888)	1 562 204
Pārskata gada peļņa	(11 458 520)	(7 284 912)	(121 054 800)
<i>Attiecināma uz</i>			
Nekontrolēto līdzdalību	(5 500 089)	(3 059 663)	(57 199 893)
Mātes sabiedrības akcionāriem	(5 958 430)	(4 225 249)	(63 854 907)

GRUPAS PAŠU KAPITĀLA IZMAIŅU PĀRSKATS
2019. GADA 6 MĒNEŠU PERIODS LĪDZ 2019. GADA 30. JŪNIJAM

VALMIERA GLASS GRUPA

	Akciju kapitāls	Ārvalstu darbības valūtas pārvērtēšanas rezerves	Pārējās rezerves	Nesadalītā peļņa	Kopā	Nekontro-lējošā līdzdalība	Kopā pašu kapitāls
	EUR	EUR	EUR	EUR	EUR	EUR	EUR
31.12.2017	33 464 487	(102 599)	(3 145 849)	32 260 584	59 494 747	7 642 772	67 137 519
Pārskata gada peļņa	-	-	-	1 657 135	1 657 135	(604 489)	1 052 646
Mazākuma daļas pamatkapitāla palielināšana	-	-	-	-	-	8 542 087	58 542 087
Pārējie visaptverošie ienākumi: <i>Pensiju saistības pārvērtēšana</i>	-	-	340 385	-	340 385	-	340 385
<i>Atliktais nodoklis par pensiju saistības pārvērtēšanu</i>	-	-	(68 077)	-	(68 077)	-	(68 077)
<i>Ārvalstu darbības valūtas pārvērtēšana</i>	-	(2 827 284)	-	-	(2 827 284)	(1 258 745)	(4 086 029)
30.06.2018	33 464 487	1 225 702	(3 145 849)	33 917 719	65 462 059	10 717 873	76 179 932
31.12.2018	33 464 487	(1655 342)	(1 153 450)	(24 440 226)	6 215 469	(44 094 595)	(37 879 126)
Pārskata gada peļņa	-	-	-	(1 919 231)	(1 919 231)	(5 500 089)	(7 419 320)
Mazākuma daļas pamatkapitāla palielināšana	-	-	-	-	-	-	-
<i>Ārvalstu darbības valūtas pārvērtēšana</i>	-	335 620	-	-	335 620	(1 044 707)	(709 087)
30.06.2019	33 464 487	(1 319 722)	(1 153 450)	(26 359 457)	4 631 858	(50 639 391)	(46 007 534)

**PAŠU KAPITĀLA IZMAIŅU PĀRSKATS AS VALMIERAS STIKLA ŠĶIEDRA
2019. GADA 6 MĒNEŠU PERIODS LĪDZ 2019. GADA 30. JŪNIJAM**

AS VALMIERAS STIKLA ŠĶIEDRA

	Akciju kapitāls	Ārvalstu darbības valūtas pārvērtēšanas rezerves	Pārējās rezerves	Nesadalītā peļņa	Kopā
	EUR	EUR	EUR	EUR	EUR
31.12.2017	33 464 487	-	546 709	25 610 319	59 621 515
Pārskata gada peļņa	-	-	-	4 809 815	6 358 818
Mazākuma daļas pamatkapitāla palielināšana	-	-	-	-	-
Pārējie visaptverošie ienākumi: <i>Pensiju saistības pārvērtēšana</i>	-	-	-	-	-
<i>Atliktais nodoklis par pensiju saistības pārvērtēšanu</i>	-	-	-	-	-
<i>Ārvalstu darbības valūtas pārvērtēšana</i>	-	-	-	-	-
30.06.2018	33 464 487	0	546 709	30 420 134	65 980 333
31.12.2018	33 464 487	0	546 709	(61 966 761)	(27 955 565)
Pārskata gada peļņa	-	-	-	2 429 192	2 429 192
Mazākuma daļas pamatkapitāla palielināšana	-	-	-	-	-
<i>Ārvalstu darbības valūtas pārvērtēšana</i>	-	-	-	-	-
30.06.2019	33 464 487	0	546 709	(59 537 569)	(25 526 373)

**PAŠU KAPITĀLA IZMAIŅU PĀRSKATS VALMIERA GLASS UK Ltd.
2019. GADA 6 MĒNEŠU PERIODS LĪDZ 2019. GADA 30. JŪNIJAM**

VALMIERA GLASS UK Ltd.

	Akciju kapitāls	Akciju uzcenojums	Ārvalstu darbības valūtas pārvērtēšanas rezerves	Pārējās rezerves	Nesadalītā peļņa	Kopā
	EUR	EUR	EUR	EUR	EUR	EUR
31.12.2017	5 477 066	3 104 569	(543 618)	(1 798 225)	4 043 507	10 283 299
Pārskata gada peļņa	-	-	-	-	840 995	840 995
Mazākuma daļas pamatkapitāla palielināšana	-	-	-	-	-	-
Pārējie visaptverošie ienākumi: <i>Pensiju saistības pārvērtēšana</i>	-	-	-	(1 894 333)	-	(1 894 333)
<i>Atliktais nodoklis par pensiju saistības pārvērtēšanu</i>	-	-	-	-	-	-
<i>Ārvalstu darbības valūtas pārvērtēšana</i>	-	-	1 928 473	-	(20 445)	1 908 028
30.06.2018	5 477 066	3 104 569	1 384 855	(3 692 558)	4 864 057	11 137 989
31.12.2018	5 477 066	3 104 569	(527 497)	(1 700 159)	5 768 611	12 122 590
Pārskata gada peļņa	-	-	-	-	1 426 084	1 426 084
Mazākuma daļas pamatkapitāla palielināšana	-	-	-	-	-	-
<i>Ārvalstu darbības valūtas pārvērtēšana</i>	-	-	(80 967)	-	163 811	82 844
30.06.2019	5 477 066	3 104 569	(608 464)	(1 700 159)	7 358 506	13 631 518

PĀŠU KAPITĀLA IZMAIŅU PĀRSKATS P-D VALMIERA GLASS USA Corp.
2019. GADA 6 MĒNEŠU PERIODS LĪDZ 2019. GADA 30. JŪNIJAM

P-D VALMIERA GLASS USA Corp.

	Akciju kapitāls	Ārvalstu darbības valūtas pārvērtēšanas rezerves	Pārējās rezerves	Nesadalītā peļņa	Kopā
	EUR	EUR	EUR	EUR	EUR
31.12.2017	24 378 969	(1 894 453)	-	750 155	23 234 671
Pārskata gada peļņa	-	-	-	(7 284 912)	(7 284 912)
Mazākuma daļas pamatkapitāla palielināšana	-	-	-	-	-
Pārējie visaptverošie ienākumi: <i>Pensiju saistības pārvērtēšana</i>	-	-	-	-	-
<i>Atliktais nodoklis par pensiju saistības pārvērtēšanu</i>	-	-	-	-	-
<i>Ārvalstu darbības valūtas pārvērtēšana</i>	-	590 758	-	-	590 758
30.06.2018	24 378 969	(1 303 695)	0	(6 534 757)	16 540 517
31.12.2018	26 164 952	(3 800 804)	6 119 484	(120 347 371)	(91 863 739)
Pārskata gada peļņa	-	-	-	(11 458 519)	(11 458 519)
Mazākuma daļas pamatkapitāla palielināšana	-	-	-	-	-
<i>Ārvalstu darbības valūtas pārvērtēšana</i>	-	(2 176 472)	-	-	(2 176 472)
30.06.2019	26 164 952	(5 977 276)	6 119 484	(131 805 890)	(105 498 730)

GRUPAS NAUDAS PLŪSMAS PĀRSKATS
2019. GADA 6 MĒNEŠU PERIODS LĪDZ 2019. GADA 30. JŪNIJAM

	VALMIERA GLASS GROUP		
	30.06.2019	30.06.2018	31.12.2018
	EUR	EUR	EUR
Pamatdarbības naudas plūsma			
Peļņa pirms nodokļiem	(8 273 867)	(2 296 195)	(113 789 492)
<i>Korekcijas:</i>			
Atvasināto finanšu instrumentu patiesās vērtības izmaiņas	31 535	(328 369)	156 134
Pamatlīdzekļu nolietojums un nemateriālo ieguldījumu amortizācija	5 191 801	7 286 989	113 982 534
Ieņēmumi no nenoamortizēto pamatlīdzekļu pārdošanas	-	-	(94 400)
Nauda, iemaksāta pensiju plānos, kas nav atzīta ieņēmumos vai izmaksās	-	-	(960 755)
Neizmaksāto noteikto pabalstu pensijas plāna izmaksas	-	-	(449 859)
Aprēķinātie procentu izdevumi	5 271 319	1 265 060	3 482 766
Aprēķinātie procentu ieņēmumi	(3 083 030)	(61 852)	(523 354)
Samaksātais uzņēmuma ienākuma nodoklis	-	-	(960 765)
Ieņēmumi no ES finansējuma	(441 022)	(920 001)	(656 527)
Izmaiņas īstermiņa aktīvu un pasīvu posteņos:			
Krājumu atlikumu izmaiņas	(3 713 199)	(1 462 245)	(8 714 200)
Debitoru parādu atlikumu izmaiņas	(13 944 315)	(2 127 026)	(4 202 301)
Piegādātājiem un pārējiem kreditoriem maksājamo parādu atlikumu izmaiņas	5 255 603	(3 834 310)	6 285 133
Pamatdarbības naudas plūsma	(13 705 174)	(2 477 949)	(6 445 086)
Ieguldīšanas darbības naudas plūsma			
Pamatlīdzekļu un nemateriālo ieguldījumu iegāde	5 664 057	(8 124 380)	(13 867 870)
Aizdevums saistītai sabiedrībai	-	2 400 000	-
Ieņēmumi no pamatlīdzekļu pārdošanas	-	-	130 159
Saņemtie procenti	3 083 030	61 852	-
Ieguldījumu darbības neto naudas plūsma	8 747 087	(5 662 528)	(13 737 711)
Finansēšanas darbības naudas plūsma			
Ieņēmumi no mazākumakcionāru ieguldījumiem meitas sabiedrības pamatkapitālā	-	-	7 419 890
Mazākuma daļas pārdošana	-	-	11 134 000
Saņemtie aizņēmumi	10 364 327	9 788 688	3 080 278
Atmaksātie aizņēmumi	-	(5 053 679)	-
Izmaiņas kredītlīnijā	(3 057 863)	3 121 623	(3 353 363)
Atmaksātā finanšu noma	(54 217)	(59 191)	336 608
Samaksātie procentu izdevumi	(1 913 378)	(1 265 060)	(1 494 125)
Saņemts ES fondu un valsts atbalsts	441 022	-	775 395
Finansēšanas darbības neto naudas plūsma	5 779 891	6 532 381	17 898 683
Pārskata perioda neto naudas plūsma	653 152	(1 608 096)	(2 284 114)
Nauda un tās ekvivalenti pārskata perioda sākumā	349 477	2 633 591	2 633 591
Nauda pārskata perioda beigās	1 171 280	1 025 495	349 477

GRUPAS UN SABIEDRĪBAS FINANŠU PĀRSKATA PIELIKUMI PAR 2019. GADA 2. CETURKSNI

1. PAMATINFORMĀCIJA

AS VALMIERAS STIKLA ŠĶIEDRA ir reģistrēta Latvijas Republikas Komercreģistrā kā akciju sabiedrība. Sabiedrības pamatdarbība ir stikla šķiedras un tās izstrādājumu ražošana

GRUPAS sastāvā ietilpst mātes sabiedrība AS VALMIERAS STIKLA ŠĶIEDRA un tās meitas sabiedrības VALMIERA GLASS UK (iepriekš P-D Interglas Technologies Ltd.), VALMIERA GLASS USA Corporation un VALMIERA GLASS Trading USA Corporation. GRUPAS pamatdarbība ir stikla šķiedras un tās izstrādājumu ražošana

2. FINANŠU PĀRSKATU SAGATAVOŠANAS PAMATNOSTĀDNES

GRUPAS un Sabiedrības finanšu pārskati ir sagatavoti saskaņā ar Eiropas Savienībā (ES) pieņemtajiem Starptautiskajiem finanšu pārskatu standartiem (SFPS), un standartu interpretācijām. Standartus izdod Starptautisko grāmatvedības standartu valde (SGSV), un to interpretācijas izdod Starptautisko finanšu pārskatu interpretāciju komiteja (SFPIK).

3. TIESĪBAS IZMANTOT AKTĪVUS UN NOMAS TIESĪBU SAISTĪBAS

Sākot ar 2019. gada 1. janvāri GRUPA nomātiem aktīviem veic uzskaiti saskaņā ar SFPS 16 Noma. SFPS 16 ievieš jaunu vienotu nomnieka uzskaites modeli, t.i. nomu vairs neklasificē atsevišķi kā operatīvo un finanšu nomu, kā tas tika prasīts saskaņā ar SGS 17.

SFPS 16 atceļ pašreizējo atšķirīgo operatīvās un finanšu nomas uzskaites modeli nomniekiem. Nomas sadalījums operatīvajā un finanšu nomā vairs nav attiecināms uz nomnieku, tādēļ nomnieka pieeja operatīvajai un finanšu nomas uzskaiti ir vienāda.

Saskaņā ar standartu noma pastāv, ja ir identificējams aktīvs un pircējam apmaiņā pret atlīdzību ir tiesības gūt praktiski visus ekonomiskos labumus no aktīva izmantošanas tā lietošanas periodā. Šādiem nomas līgumiem jaunais modelis paredz, ka nomniekam bilancē jāatzīst tiesības lietot aktīvu un nomas saistības. Tiesības lietot aktīvus pēc sākotnējās atzīšanas nolieta un nomas saistībām aprēķina procentu izdevumus. Tā rezultātā lielākajai daļai nomas līgumiem gada sākumā tiek atzītas nomas saistības maksājumu tagadnes vērtībā.

Grāmatvedības politikas maiņas rezultātā nomniekiem ir jāatzīst aktīvi un saistības visos nomas līgumos, kuru termiņš ir ilgāks par 12 mēnešiem un kas nav atzīstami kā zemas vērtības aktīvi. Turklāt nomniekam peļņas un zaudējumu aprēķinā ir jāatzīst nomas aktīvu nolietojums atsevišķi no procentiem par nomas saistībām.

2019. gada 1. janvārī GRUPA piemēroja atviegloto sākotnējās ieviešanas pieeju, t.i. uzrādot izmaiņas pašu kapitālā Standarta sākotnējās piemērošanas brīdī. Nomas saistības, kas pastāvēja Standarta ieviešanas dienā un kuras līdz šim bija atzītas par operatīvo nomu, tika novērtētas pārejas brīdī pēc to atlikušo nomas maksājumu diskontētās vērtības, izmantojot efektīvo procentu likmi uz 2019. gada 1. janvāri. Tiesības lietot aktīvus tika novērtēti nomas saistību summā to pieņemšanas brīdī.

4. AKCIJU KAPITĀLS

Publiskā apgrozībā esošo akciju skaits uz 2019. gada 30. jūniju ir 23 903 205.

Mātes sabiedrības akcionāri uz 2019. gada 30. jūniju un 2018. gada 30. jūniju (Nasdaq CSD dati) ir šādi:

	Procentuālais ieguldījums (%) 30.06.2019	Procentuālais ieguldījums (%) 30.06.2018
Corvalis GmbH	11,97	24,52
P-D Glasseiden GmbH Oschatz	26,07	26,07
P-D Management Industries-Technologies GmbH	23,93	23,93
Preiss-Daimler Beatrix	9,45	9,39
P-D Aircraft Composites GmbH	18,83	6,28
Citi akcionāri (zem 5% no visa kapitāla)	9,75	9,81
Kopā	100,00	100,00

**CRAFTING
THE IMPOSSIBLE**