

# Vahearuanne jaanuar – juuni 2020

## Tulemuste kokkuvõte

### II kvartal 2020 võrdluses I kvartaliga 2020

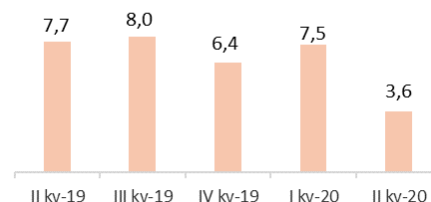
- Puhaskasum 3,6 mln eurot (7,5 mln eurot), millest emaettevõtte omanike osa 2,9 mln eurot (7,1 mln eurot)
- Kasum aktsia kohta 0,10 eurot (0,25 eurot)
- Netotulud 22,1 mln eurot (22,4 mln eurot)
- Tegevuskulud 10,7 mln eurot (11,2 mln eurot)
- Laenuprovisjonid 7,7 mln eurot (1,01 mln eurot)
- Tulumaksukulu 0,16 mln eurot (2,81 mln eurot)
- Omakapitali tootlus 5,7% (14,0%)
- Kapitali adekvaatsus 18,6% (18,0%)

### II kvartal 2020 võrdluses II kvartaliga 2019

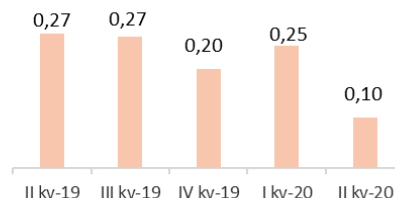
- Puhaskasum 3,6 mln eurot (7,7 mln eurot), millest emaettevõtte omanike osa 2,9 mln eurot (7,1 mln eurot)
- Kasum aktsia kohta 0,10 eurot (0,27 eurot)
- Netotulud 22,1 mln eurot (18,4 mln eurot)
- Tegevuskulud 10,7 mln eurot (9,4 mln eurot)
- Laenuprovisjonid 7,7 mln eurot (0,7 mln eurot)
- Tulumaksukulu 0,16 mln eurot (0,7 mln eurot)
- Omakapitali tootlus 5,7% (18,1%)
- Kapitali adekvaatsus 18,6% (19,2%)

Kasum aktsia kohta ja omakapitali tootluse suhtarvud baseeruvad AS LHV Group omanikele omistatud kasumil ja omakapitalil ning ei sisalda mittekontrollivat osalust.

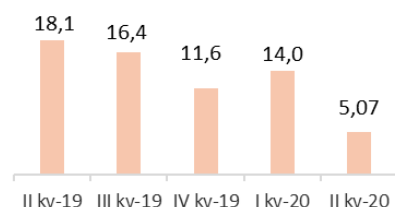
Kasum kvartalite lõikes



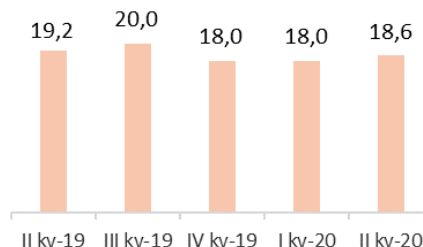
Tava puhaskasum aktsia kohta



Omakapitali tootlus



Kapitali adekvaatsus



## Tegevjuhi aruanne

Hea LHV investor

Maailma nurkades erineva sügavusega kestev tervise- ja majanduskriis on meeldetuletuseks, et globaalselt läbipõimunud majandussüsteemile võivad suurt mõju avaldada ka esmapilgul näiliselt väheolulised tegurid. Eesti majandusele prognoositakse aasta lõpuks kuni 10% suurust langust ning nii mõnegi ettevõtte jätkusuutlikkus selgub kevadeks, kui pankadel on vaja teha uued otsused paari miljardi euro ulatuses lõppevate maksepuhkuste osas. Ometi on tulemus ka meie endi mõjutada – eelkõige loeb tegutsemine pikaajalise vaate nimel, mitte muremõtetes tegevuste seiskamine. Oleme LHV-s proovinud olla selle suhtumise eeskujuks.

Pidades küll silmas majanduslanguse mõjusid, oleme ka kriisi ajal juhindunud oma pikaajalisest kasvuambitsioonist. Seetõttu saame ka II kvartalit pidada olusid arvestades tugevaks, sest ehkki ärimahtude kasv oli keskmisel tasemel ning laenukahjumid ootuspäraselt kõrgemad, siis Danske ettevõtete ja omavalitsuste portfelli soetamine, pandikirjade emissiooni õnnestumine, kapitali kaasamine, LHV Kindlustuse tegevusloa taotluse esitamine, dollarimaksete võimaldamine ja rohelise LHV tegevusplaani tutvustamine olid tegevused, mis kannavad meid siit kasumlikult ja jätkusuutlikult veel kaugele edasi. Seda ilmestab ka kliendibaasi kasv, kvartali jooksul lisandus koguni 8000 uut pangaklienti.

Oleme jätkanud avatud ja kohaliku krediidipoliitikaga, vaadates laenuaotlusi läbi kliendipõhiselt. Seepärast on meie laenuportfell jätkanud kasvamist, suurenedes II kvartali jooksul 65 miljoni euro võrra. Olemasolevatele klientidele oleme samal ajal võimaldanud maksepuhkusi kokku summas 350 miljonit eurot, mis hakkavad lõppema peamiselt vahemikus september kuni aprill 2021. Suuresti on maksepuhkuseid kasutatud ettevaatusbinõuna likviidsuse tagamiseks, mistõttu on ootus maksete graafikujärgseks tasumiseks maksepuhkuste lõppemisel.

Ärimahtude kasvu tagamiseks teatasime Danske ettevõtete ja avaliku sektori laenuportfelli ostmisest. Läbirääkimistesse tekitas küll eriolukord pausi, aga maikuu saime soodsatel tingimustel siiski kokkuleppele. Lepingu sõlmimise hetkel oli portfelli suurus 312 mln eurot, kuid tehingu hetkeks oktoobri alguses see veidi väheneb. Küll aga jääb sama suureks kokkuleppitud ostuhinna allahindlus 19 miljonit eurot, mistõttu allahindluse suhe portfelli ainult suureneb. Portfelli mahust 54% on omavalitsuste laenud, 42% ettevõtete laenud, 3% korteriühistute laenud ja 1% MTÜ-de laenud. Tehingu toimumine eeldab veel Konkurentsiametilt loa saamist. Lisaks allahindlusele on meil võimalik pantida omavalitsuste laenud Eesti Pangale ja saada nende vastu laenu

negatiivse intressimääraga, milleks on hetkel kuni -1%. See muudab kogu tehingu meie jaoks veelgi atraktiivsemaks.

Vahetult enne Danske tehingut korraldasime LHV esimese pandivõlakirjade emissiooni, mille mahuks kujunes 250 miljonit eurot, perioodiks 5 aastat ja intressimääraks 0,12% aastas. Tegemist oli väga pika ja mahuka projektiga, mis hõlmas dokumentatsiooni koostamist, infosüsteemide arendamist, võlakirjade auditeerimist, läbirääkimisi investoritega ning lõpuks võlakirjade noteerimist Dublini börsil. Emissioonis osales 31 institutsionaalset investorit kolmeteistkümnest riigist üle Euroopa, suurim oli keskpankade ja riikideüleste investorite, aga ka Saksamaa ja Skandinaavia institutsionaalsete investorite huvi. Pandikirjade reitinguks kujunes Aa1. Pandivõlakirjad on reaalne võimalus finantseerimise kaasamiseks lisaks hoiustele ja hoiuseplatvormidele, mis on oluline pidades silmas panga kiiret kasvu ja efektiivsust intressikuludes.

Veel enne pandivõlakirjade emissiooni kaasasime investoritelt 15 mln eurot omavahenditesse kuuluvate võlakirjade kaudu. Ülejäänud aasta täiendavad kapitali kaasamised sõltuvad sellest, kui kiiresti kasvab meie laenuportfell ja kui palju on vaja teha laenude allahindlusi. Peame kapitali kaasamise otsused tegema lähikuudel.

Kvartali jooksul esitasime Finantsinspeksioonile LHV Kindlustuse tegevusloa taotluse. Loodame vastuse saada käesoleva aasta lõpuks. Lisaks alustasime klientidele uuesti dollarimaksete pakkumisega. Meie partneriks dollarimaksete töötlemisel on Citi. See tunnustus LHV-le kui tugevale organisatsioonile, mis on läbinud väga põhjaliku tausuuringu ja kontrolli USA juhtiva finantsasutuse poolt, on seda olulisem, et korrespondentpanganduse teenus on viimastel aastatel pangandusturgu mõjutanud negatiivsete sündmuste tõttu olnud madalseisus.

Kui esimeses kvartalis sai rääkida aktsiaturgude järsust langusest, siis teist kvartalit iseloomustas turgude tugev taastumine. Teises kvartalis olid positiivse tootlusega ka kõik LHV Varahalduse hallatavad pensionifondid, seejuures parimat tootlust näitasid just suure aktsiariskiga fondid. Kvartalit iseloomustas eelkõige seniste tehtud investeeringute aktiivne jälgimine ning haldamine. Kohalik turg on reaalarvade ja tehingute osas suuresti äraootaval seisukohal – tehinguid toimub vähe, hinnad püsivad endisel tasemel.

Mai keskel korraldasime avaliku ülevaate LHV rohelistest projektidest ja tegevustest. Kõik meie erinevad tegevused on nüüd üles loetletud ja täpsemalt kirjeldatud [lhv.ee/roheline](http://lhv.ee/roheline) lehel. Oleme liitunud ÜRO vastutustundliku panganduse põhimõtete, toetame Eesti eesmärgi kliimaneutraalse majanduseks

saavutamisel, soovime LHV kontori muuta kliimaneutraalsuseks aastaks 2022 ning oleme turule tulnud roheliste laenude ja rohelise pensionifondiga. Laiemate eesmärkide saavutamiseks oleme liitunud Rohetiigri projektiga, juhime Eesti Pangaliidus jätkusuutlikkuse töögruppi ning toetame Finance Estoniat teemapõhise konverentsi läbiviimisel.

Aprilli kuus avaldasime uue finantsplaani. Võrreldes veebruaris avaldatud plaaniga vähendasime ärimahtude kasvu, suurendasime oluliselt laenuallahindluste mahtu ning sellest tulenevalt langetasime kasumiprognosi. Samas on üsna selge, et erakorraliste aegade tõttu on taolise plaani nähtavus madal. Oleme II kvartali jooksul moodustanud 7,7 miljoni eurot allahindlusi, seejuures ette arvestades, et maksepuhkuste tõttu hetkel tugevas krediidiportfellis võib kvaliteet maksepuhkuste lõppemise tõttu langeda. Samas ei võta uuendatud finantsplaan arvesse Danskelt ostetud portfelli mõjusid, kuivõrd tehing toimus peale plaani avalikustamist. Positiivne on, et II kvartalit kuude

kaupa vaadates on klientide aktiivsus juunikuus juba palju kõrgem ning trend on paranev.

LHV on harjunud tormis purjetama. Ettevõtte loodi 1999. aastal investeerimisühinguna turule, kus keskmine palk oli 200 eurot. Pensionifondidega alustasime 2002. aastal nullist, ilma algse tugeva brändita oleme suutnud kasvada suuruselt teiseks pensionifondide valitsejaks. LHV Pangaga alustasime 2009. aasta ülemaailmse finantskriisi tipus ning oleme tänaseks kasvanud igapäevapanganduses suuruselt kolmandaks Eesti pangaks. Ühendkuningriiki suundusime äri tegema Brexiti kiuste, valdkonnas teenitav kasum on parim õigustus tehtud otsustele. Muutustes loeb vaid kohanemise kiirus – usutavasti tuleme ka seekord hästi toime.

Madis Toomsalu

## Sisukord

<b>Finantskokkuvõte .....</b>	<b>5</b>
<b>Tegevuskeskkond.....</b>	<b>7</b>
<b>Grupi finantstulemused.....</b>	<b>10</b>
<b>Grupi liikviidsus, kapitaliseeritus ja varade kvaliteet .....</b>	<b>11</b>
<b>AS LHV Pank konsolideerimisgrupi ülevaade .....</b>	<b>13</b>
<b>AS LHV Varahaldus ülevaade .....</b>	<b>15</b>
<b>LÜHENDATUD KONSOLIDEERITUD RAAMATUPIDAMISE VAHEARUANNE .....</b>	<b>17</b>
Lühendatud konsolideeritud koondkasumiaruanne.....	17
Lühendatud konsolideeritud finantsseisundi aruanne .....	18
Lühendatud konsolideeritud rahavoogude aruanne.....	19
Lühendatud konsolideeritud omakapitali muutuste aruanne .....	20
Lühendatud konsolideeritud raamatupidamisaruannete lisad .....	21
LISA 1 Raamatupidamisarvestuse põhimõtted.....	21
LISA 2 Tegevussegmendid .....	21
LISA 3 Riskide juhtimine .....	23
LISA 4 Finantsvarade ja -kohustuste jaotumine riikide lõikes .....	24
LISA 5 Varade ja kohustuste jaotumine lepinguliste tähtaegade lõikes.....	25
LISA 6 Avatud valuutaposisioonid.....	26
LISA 7 Finantsvarade ja –kohustuste õiglase väärtus .....	27
LISA 8 Laenuportfelli jaotumine majandusharude lõikes .....	28
LISA 9 Neto intressitulu .....	28
LISA 10 Neto teenustasutulu .....	29
LISA 11 Tegevuskulud.....	29
LISA 12 Nõuded keskpangale, krediitiasutustele ja investeerimisühingutele .....	30
LISA 13 Klientide hoiused ja saadud laenud .....	30
LISA 14 Võlad hankijatele ja muud kohustused.....	30
LISA 15 Tingimuslikud kohustused .....	31
LISA 16 Tava ja lahustatud puhaskasum aktsia kohta .....	31
LISA 17 Kapitali juhtimine .....	32
LISA 18 Tehingud seotud osapooltega .....	32
LISA 19 Materiaalne ja immateriaalne põhivara .....	34
LISA 20 Allutatud kohustused .....	34
LISA 21 Laenud ja nõuded klientidele .....	35
<b>AS LHV Group aktsionärid .....</b>	<b>36</b>
<b>AS LHV Group ning tema tütarühingute nõukogud ja juhatused .....</b>	<b>37</b>
<b>Juhatuse allkirjad konsolideeritud vahearuandele.....</b>	<b>38</b>

## Finantskokkuvõte

Grupi 2020. aasta II kvartali konsolideeritud kasum oli 3,6 miljonit eurot, kahanedes võrreldes 2020. aasta I kvartaliga 3,9 miljonit euro võrra ning kahanedes võrreldes eelmise aasta II kvartaliga 4,1 miljonit euro võrra. Peamiseks kasumit mõjutanud teguriks olid kvartali jooksul moodustatud laenu allahindlused summas 7,7 miljonit eurot. Grupi aktsionäride kasum oli 2020. aasta II kvartalis mullusega võrreldes 4,1 miljonit euro võrra väiksem.

LHV aktsionäridele kuuluva omakapitali tootlus 2020. aasta II kvartalis oli 5,7%, kahanedes 2020. aasta I kvartaliga (14,0%) võrreldes 8,3 protsendipunkti.

Grupi konsolideeritud netolaenuportfell kasvas kvartaliga 65 miljonit eurot (52 miljonit eurot 2020. aasta I kvartalis) ja konsolideeritud hoiused kasvasid 133 miljonit eurot (võrdluseks 252 miljonit euro suurune kasv 2020. aasta I kvartalis). Seejuures kasvasid maksevahendajatega seotud hoiused 34 miljonit võrra (129 miljonit eurot suurune kasv 2020. aasta I kvartalis).

Grupp täitis kõik aprillis avaldatud finantsplaanis seatud eesmärgid. Klientide hoiused edestavad plaani 137 miljonit euro ulatuses, laenuportfell 19 miljonit euro ulatuses ning kasum 3,2 miljonit euro ulatuses. Grupp on kindel et täidab aprillis avalikustatud finantsplaani.

Grupi omavahendid suurenesid võrreldes eelmise kvartaliga 16,6 miljonit euro võrra ning riskiga kaalutud varad suurenesid 43,5 miljonit euro võrra, Tier1 ja kogukapitali adekvaatsuse suhtarvud veidi kasvasid tasemetele 14,8% ja 18,6%. Omavahendite suurenemine on tingitud 2020. a. I kvartali kasumi ja emiteeritud uute AT1 võlakirjade kaasamisest grupi omavahenditesse.

Panga kasum konsolideeritud tasemel oli II kvartalis 2,8 miljonit eurot, mis on 5,3 miljonit eurot madalam eelneva kvartali tulemusest (2020. aasta I kvartalis 8,1 miljonit eurot). Kvartaliga kasvas panga klientide hulk ligi 8 000 võrra (2020. aasta I kvartalis 14 400) ja panga klientide koguarv on üle 224 600 kliendi.

Panga laenuportfell kasvas II kvartalis 65 miljonit eurot (2020. aasta I kvartalis 52 miljonit eurot), ulatudes 1 804 miljonit euroni.

Laenudest kasvasid enim ettevõtluslaenu ja kodulaenu. Laenu allahindluse kulu ulatus II kvartalis 7,7 miljonit euroni, mis on 6,7 miljonit eurot enam kui eelmises kvartalis.

Panga klientide hoiused kasvasid II kvartalis 146 miljonit eurot, sealjuures maksevahendajate hoiuste jääk kasvas 34 miljonit eurot, ülejäänud klientide hoiused kasvasid 111 miljonit euro võrra. Hoiuste kogumaht ulatus II kvartali lõpuks 3 104 miljonit euroni.

LHV Pank edestab kehtivat finantsplaani puhaskasumit 2,9 miljonit euro võrra. 2,0 miljonit eurot sellest edust tuleb väiksemate allahindluste reakt, kuid lisaks on 1,0 miljonit eurot suurem kasum enne allahindlusi. Pank jätkab kokkuhoidlikku lähenemist kulude osas 2020.aastal.

Laenuportelli kvaliteet on seoses COVID-19 leviku ja eriolukordade kehtestamisega üle maailma negatiivselt mõjutatud. Krediidikahjumiteks realiseerumine toimub üle pikema perioodi ning seda on võimalik oluliselt vähendada läbi kas riigi või panga enda poolsete erinevate leevendusmeetmete rakendamist klientidele. Juuni lõpus oli tasumata laenu osakaal väga väike, mistõttu senised allahindlused on olnud mudelipõhised ning ettevaatavad, mitte konkreetse kliendiga seotud. Allahindlused jäävad 2020.aastal kõige raskemini ennustatavaks reaks kasumiaruandes.

Varahalduse kasum oli II kvartalis 1,0 miljonit eurot (2020. aasta I kvartalis -0,6 miljonit eurot). Varahalduse teenustasutulu kahanes võrreldes eelmise kvartaliga 0,1 miljonit euro võrra, 2,1 miljonit euroni. Varahalduse ärikulud jäid võrreldes varasema kvartaliga samaks.

LHV juhitud fondide koondmaht kasvas kvartaliga 96 miljonit euro võrra (2020. aasta I kvartalis kahanemine 30 miljonit eurot). II samba aktiivsete klientide arv suurenes kvartaliga 1219 võrra (2020. aasta I kvartalis kasv 1168).

Varahaldus edestab kehtivat finantsproгноos kasumi järgi 0,3 miljonit euroga ning fondide koondmahu järgi 53 miljonit euro järgi.

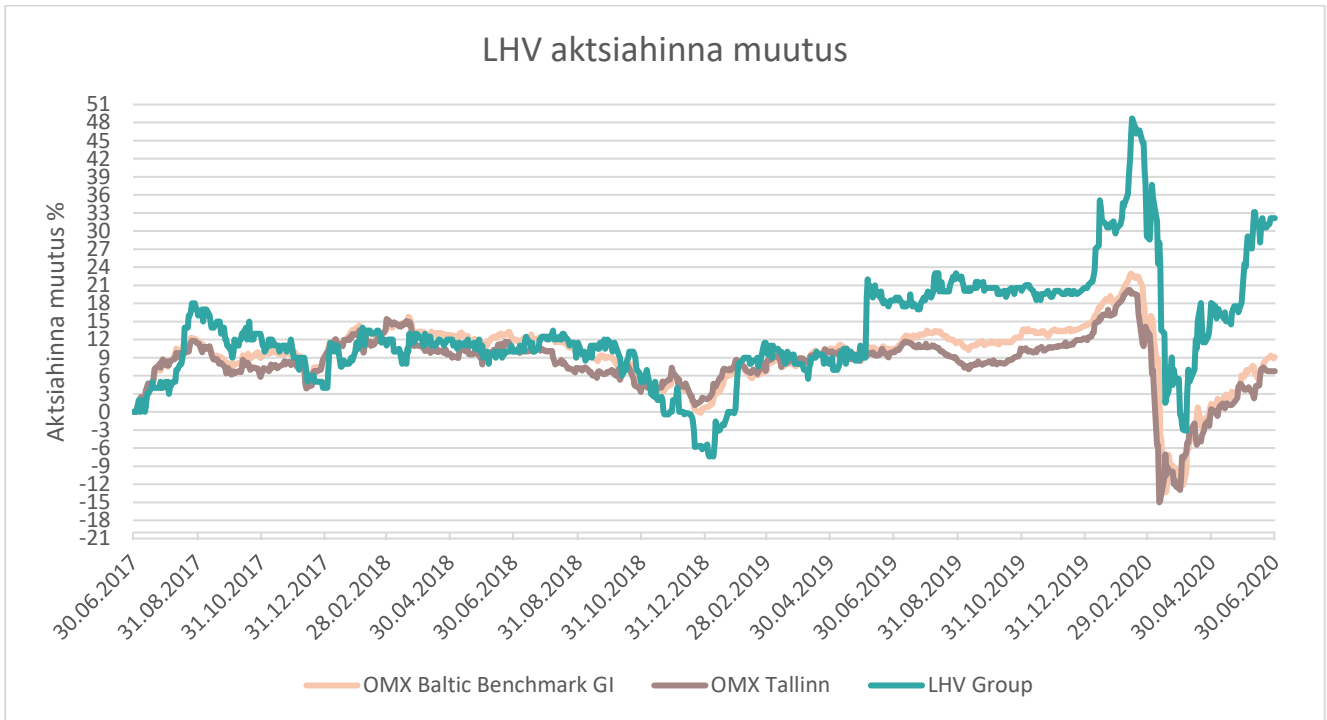
Ärimahud mln euro	II kvartal 2020	I kvartal 2020	kvartaalne muutus	II kvartal 2019	aastane muutus
Laenuportfell	1 804,0	1 738,9	4%	1 117,9	61%
Finantsinvesteeringud	423,1	231,3	83%	119,5	254%
Klientide hoiused	3 086,9	2 953,4	5%	2 083,4	48%
sh finantsvahendajate hoiused	539,8	505,4	7%	235,1	130%
Omakapital (sh vähemusosalus)	213,3	207,2	3%	164,5	30%
Omakapital (omanike osa)	208,1	203,0	3%	160,7	29%
Hallatavate fondide maht	1 440,0	1 344,2	7%	1 293,4	11%
Hallatavad varad pangas	1 486,6	1 232,1	21%	1 161,7	28%

Kasumiaruanne mln euro	II kvartal 2020	I kvartal 2020	Kvartaalne muutus	II kvartal 2019	aastane muutus	6 kuud 2020	6 kuud 2019	aastane muutus
Neto intressitulu	15,55	16,32	-5%	11,63	34%	31,87	22,58	41%
Neto teenustasutulu	6,19	6,51	-5%	6,61	-6%	12,70	12,84	-1%
Muud finantstulud	0,32	-0,39	NA	0,20	60%	-0,07	0,38	NA
Neto tegevustulud kokku	22,06	22,44	-2%	18,44	20%	44,50	35,80	24%
Muud tulud/(-kulud)	-0,02	0,04	NA	0,02	NA	0,02	0,00	NA
Tegevuskulud	-10,66	-11,18	-5%	-9,40	13%	-21,84	-18,51	18%
Laenukahjumid	-7,67	-1,01	659%	-0,70	996%	-8,68	-1,65	426%
Tulumaksukulu	-0,16	-2,81	-94%	-0,70	-77%	-2,97	-2,97	0%
Puhaskasum	3,55	7,48	-53%	7,66	-54%	11,03	12,67	-13%
sh emaettevõtte omanike osa	2,94	7,08	-58%	7,10	-59%	10,02	11,79	-15%

Suhtarvud mln euro	II kvartal 2020	I kvartal 2020	Kvartaalne muutus	II kvartal 2019	aastane muutus	6 kuud 2020	6 kuud 2019	aastane muutus
Keskmine omakapital (emaettevõtte omanikele kuuluv)	205,5	201,9	3,6	157,0	48,5	209,7	157,2	52,5
Omakapitali tootlus (ROE) %	5,7	14,0	-8,3	18,1	-12,4	9,8	15,0	-5,2
Varade tootlus (ROA) %	0,4	1,0	-0,6	1,5	-1,1	0,7	1,25	-0,55
Intressitootvad varad, keskmine	3 458,2	3 121,1	337,1	2 059,8	1 398,4	3 330,0	1 993,0	1 337,0
Neto intressimarginaal (NIM) %	1,80	2,09	-0,29	2,26	-0,46	2,10	2,23	-0,13
Hinnavahe (SPREAD) %	1,80	2,05	-0,25	2,22	-0,42	1,90	2,23	-0,33
Kulude ja tulude suhe %	49,7	49,7	0,0	50,1	-0,40	49,0	51,7	-2,7
Aktsionäridele kuuluv tulumaksueelne kasum	3,06	9,60	6,54	7,8	-4,74	12,7	14,5	-1,8

Suhtarvude selgitused (kvartaalsed suhtarvud on viidud aasta baasile)

keskmise omakapital (emaettevõtte omanikele kuuluv) = (aruandeperioodi lõpu omakapital + eelmise perioodi lõpu omakapital) / 2  
 omakapitali tootlus (ROE) = kvartali puhaskasum (emaettevõtte omanike osa) / keskmise omakapital (emaettevõtte omanikele kuuluv) \* 100  
 varade tootlus (ROA) = kvartali puhaskasum (emaettevõtte omanike osa) / keskmised varad  
 neto intressimarginaal (NIM) = neto intressitulu / intressitootvad varad, keskmine \* 100  
 hinnavahet (SPREAD) = intressitootvate varade intressitootlus – võõrkapitali hind  
 intressitootvate varade intressitootlus = intressitulu / intressitootvad varad, keskmine \* 100  
 võõrkapitali hind = intressikulu / intressikandvad kohustused, keskmine \* 100  
 kulude ja tulude suhe = tegevuskulud kokku / netotulud kokku \* 100



LHV on välja andnud ainult ühe lihtaktsia klassi, iga lihtaktsia annab ühe hääleõiguse. LHV Grupi aktsiatega kaubeldakse NASDAQ Tallinna põhinimekirjas alates 2016. aasta maist. All olev graafik näitab LHV Group'i aktsia tootluse võrdlust OMX Tallinna üldindeksi ja OMX Baltikumi suurimate aktsiate

indeksiga. LHV Group aktsia tootlus on ületanud mõlemat indeksit tõustes kolme aastaga 32%, kui võrdlusindeksid tõusid vastavalt 6 ja 9 protsenti. LHV Group aktsiahind teise kvartali lõpus seisuga oli 13,15 eurot ning selle järgi arvatud turuväärtus 379 miljonit eurot.

## Tegevuskeskkond

Käesoleva aasta esimeses kvartalis muutus majandus kogu maailmas tundmatuseni. Koroonaviiruse plahvatusliku leviku tõttu võtsid riigid kasutusele ranged liikumis- ja äritegevuspiirangud, mistõttu seiskus suur osa igapäevasest majandusest. G20 riikides vähenes kogutoodang esimeses kvartalis eelmise perioodiga võrreldes rekordilised 3,4% (-1,5% a/a)<sup>1</sup>. Täna on selge, et teises kvartalis tuleb langus veelgi suurem, sest piirangute kõige karmim teravik jäi arenenud riikides aprilli-maieks.

Euroopa riikidest said esimeses kvartalis enim kannatada Itaalia ja Prantsusmaa (ca -5%), neist vaid mõnevõrra paremini läks Hispaania (ca -4%)<sup>2</sup>. Eesti peamised kaubanduspartnerid pidasid kriisi esimestele ilmingutele üsna hästi vastu – Leedu ja Rootsi suutsid kokkuvõttes näidata lausa kasvunumbreid. Riikidevaheline võrdlus pole esimese kvartali puhul aga eriti informatiivne, sest väga palju sõltus sellest, millal viirus riiki jõudis ja kui karmilt valitsus sellele reageeris. Nii hakati Itaalias erinevaid piirkondi sulgema juba märtsi algul, kuid Eestis sai suurem osa ettevõttest piiranguteta tegutseda paar nädalat kauem. Turismi- ja transpordivaldkonna ettevõtted tundsid kõikjal pandeemia mõjusid muidugi juba varem.

Hinnakasv püsis euroalal aasta esimestel kuudel veel mullusega võrreldes üsna stabiilsel 1,2-1,4% tasemel, kuid peale viiruse levima hakkamist sisuliselt stagneerus. Suurima panuse on hinnakasvu pidurdumisesse andnud energiahindade odavnemine. Nafta hind tegi aprillis maailmaturul läbi totaalise kollapsi, kui USA turul pidi mingil hetkel nafta futuuridest lahti saamiseks ostjale lausa peale maksma. Euroopas püsisid hinnad positiivsed, kuid ka Brenti nafta barreli hind on alates märtsist olnud aasta varasemaga võrreldes kolmandiku kuni poole võrra odavam. Kui algse nafta hinnalanguse tekitasid Venemaa ja OPEC, kes ei suutnud omavahel tootmise kärbetes kokku leppida, siis pandeemia süvenedes kadus ära ka nõudlus nafta järele. Juunis on barreli hinnatase püsinud 40\$ juures ning parimate hinnangute kohaselt võiks ta sinna jääda pikemaks ajaks.

Töötuse määr kahanes euroalal terve eelmise aasta ja jõudis tänavu märtsis 7,1% juurde, kuid pörkas siis järgmiste kuude jooksul taas paarikümne baaspunkti jagu ülespoole. Kuise statistika põhjal võib öelda, et kahe kuuga (aprill-mai) on Euroopas töö kaotanud veidi alla poole miljoni inimese. Sarnaselt Eestiga saab töötuse kasv tõenäoliselt hoogu juurde järgnevatel

kuudel kui riikide poolt välja töötatud töötasu hüvitamise meetmed hakkavad lõppema.

Euroopa Keskpank astus märtsis juuliseid samme pandeemia mõjude leevendamiseks kui töötati välja uued suunatud laenuvõimalused (TLTRO) pankadele likviidsuse pakkumiseks, leevendati tagatisnõudeid ja vähendati TLTRO raames väljastatud laenu intressimäärasid. Lisaks suurendati kehtiva varaostuprogrammi mahtu käesolevaks aastaks 120 mld euro võrra ning kuulutati välja uus pandeemia majandusmõjude ohjeldamise erakorraline varaostukava (PEPP), mille mahuks seati 750 mld eurot.

Juunis täpsustas keskpank PEPP varaostukava kestvust. Oste tehakse vähemalt 2021. aasta juuni lõpuni ning aegumistähtjani jõudnud väärtpaberitelt laekuvate põhiosa tagasimaksete reinvesteeringuga jätkatakse vähemalt 2022. aasta lõpuni. Kuna pandeemiaolukord on mõjunud euroala inflatsioonile rüsuvalt ja kitsendanud rahastamistingimusi, siis suurendati PEPPi mahtu 600 mld euro võrra kokku 1,35 trl euroni. Baasintressimäärad on seni jäetud muutmata, osaliselt asendab seda TLTRO laenu intressimäärade langetamine.

Kriisi puhkedes muutusid pangad riskikartikumaks ning vaba likviidsuse olemasolu hakati hindama kõrgemalt kui varem. Seetõttu kerkis ka Euribori määr kuu ajaga sisuliselt kolm korda - 0,45% juurest -0,15%ni. Peale keskpankade ja valitsuste järjepidevaid sõnumeid loodavate stiimulipaketite kohta on Euribori määr tasahilju liikunud tagasi -0,4% ümbrusse, mis on keskpanga baasintressimäärasid arvestades üsna optimaalne tase. Negatiivsetest intressimäärast väljumine on viimaste kuude sündmuste taustal muutunud aina ähmasemaks kontseptsiooniks ning lükkunud veelgi kaugemale tulevikku.

Eesti majandus kahanes käesoleva aasta esimeses kvartalis 0,7%. Kogutoodangu vähenemisele oli suur mõju maksude vähemlaekumisel. Aktsiisimaksude laekumine vähenes 40% ning käibemaksu laekumine 9%. Osaliselt oli maksulaekumise vähenemises tunda ka pandeemia ohjamiseks kehtestatud meetmete mõju (eriti käibemaksu puhul), kuid peamine põhjus oli kütuse varumine eelmises kvartalis ja sellega seotud aktsiisi nihkumine kvartalite vahel. Neto-tootemaksud vähenesid kokkuvõttes 19% ja vedasid seega ka SKP langusesse.

Ettevõtete loodud lisandväärtus kasvas esimeses kvartalis 2% ja jätkas sellega mullu alguse saanud aeglustumise trendil. Lisandväärtuse kasvu hoidsid üleval IKT ja ehitussektor, kus

<sup>1</sup>OECD. <https://www.oecd.org/economy/g20-gdp-growth-first-quarter-2020-oecd.htm>

<sup>2</sup> Quarterly National Accounts. Eurostat. <https://ec.europa.eu/eurostat/data/database>



lisandväärtus kasvas vastavalt 25% ja 16%. Olematu talve ja nõrgenenud konkurentsivõime tõttu vähenes energeetikasektoris loodud lisandväärtus veerandi võrra ning negatiivselt panustas ka juba 2019. aasta teises pooles selgeid jahtumise märke näidanud töötlev tööstus. Eksport kahanes esimeses kvartalis 2,6%, kuid sisse ostetavate kaupade ja teenuse maht langes veelgi enam. Seetõttu oli netoeksporti panus SKP kasvu kokkuvõttes positiivne.

Tööstustoodangu kahanemine on tänaseks mõnede eranditega kestnud juba aasta aega. Kui siiani vedas toodangumahtu aastavõrdluses alla energiasektor, siis eriolukorra tingimustes on selgelt kannatada saanud ka töötlev tööstus. Sellega seoses on eksport püsinud viimastel kuudel languses ning taastumist peab ootama veel ilmselt mõnda aega. Sisetarbimises on olukord parem – aprillis vähenes jaemüük küll 15%, kuid kaubanduskeskuste taasavanedes leidsid inimesed taas tee poodidesse ning müük taastus sisuliselt eelmise aasta tasemel.

Hinnakasv pidurdus esimeses kvartalis eelmise aastaga võrreldes ning aprillis pöördus hinnakasv negatiivseks. Mais hinnalangus süvenes kui hinnaindeks kahanes 1,7% aastatagusega võrreldes. Eesti tarbijahinnad on viimastel kuudel

odavnenud rohkem kui Euroopas keskmiselt. Ühest küljest mõjutab seda fakt, et Eesti THL indeksis on kütusehinnal suurem osakaal kui Euroopas keskmiselt, kuid oma panuse on andnud ka valitsus erinevate aktsiisimäärade vähendamisega.

Ette vaadates jääb käesoleva aasta majanduslangus tõenäoliselt 7-10% vahele. Ebakindlust on hinnangutes endiselt palju, sest keegi ei oska prognoosida viiruse käitumist sügisel. Kõige suuremat kahju kannatavad kindlasti turismi- ja transpordisektor, kus ärimudelid on üles ehitatud inimeste liikumisele. Töötleva tööstuse puhul sõltub palju sellest, kuidas taastub kindlustunne ja nõudlus Eesti kaubanduspartnerite juures, sest suur osa sektori toodangust eksporditakse. Võrreldes kümnekonna aasta taguse finantskriisiga on tunduvalt paremas seisus ehitus- ja kinnisvarasektorid, kus kriisieelne areng oli sel korral oluliselt tasakaalukam. Kinnisvaratehingute aktiivsus on viimastel kuudel küll selgelt vähenenud, kuid hinnatase pole seni veel erilisi kukkumise märke näidanud. Aasta edenedes ei saa kinnisvarahindade odavnemist kindlasti välistada, küll on aga selge, et see jääb oluliselt väiksematesse piiridesse kui eelmise kriisi puhul.

## Grupi finantstulemused

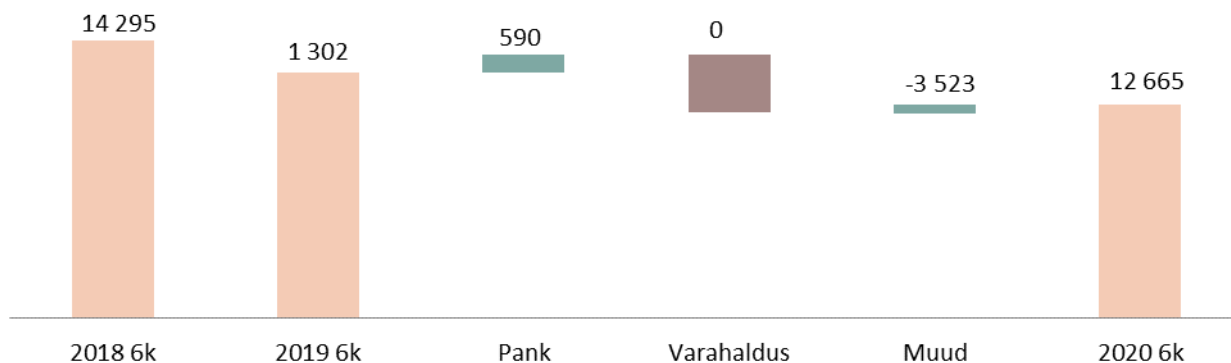
Grupi neto intressitulud kahanesid II kvartalis 2020 5% võrreldes I kvartaliga ja olid 15,6 (I kv 16,3) mln eurot. Selle languse põhjuseks olid peamiselt kõrgemad intressikulud, sest kriisi tõttu ei saanud kindel olla pandivõlakirjade esmaemissiooni õnnestumises ning seetõttu pikendasime lühiajaliselt kalleid platvormihoiuseid enne plaanitud pandivõlakirjade emiteerimist. Järgnevate kuude jooksul väheneb platvormihoiuste maht oluliselt.

Neto teenustasutulud kahanesid 5% ja olid 6,2 (I kv 6,5) mln eurot. Kokku kahanes Grupi puhastulu II kvartalis võrreldes I kvartaliga 2% ja oli 22,1 (I kv 22,4) mln eurot, kulud vähenesid 5% ja olid

10,7 (I kv 11,2) mln eurot. Grupi II kvartali ärikasum oli 3,7 (I kv 10,3) mln eurot. II kvartalis saadi laenuprovisjonide muutusest kahjumit 7,7 (I kv 1,01) mln eurot. Grupi puhaskasumiks II kvartalis kujunes 3,6 mln eurot (I kv 7,5 mln eurot). Võrreldes II kvartaliga 2019 kasvasid grupi neto intressitulud 34% ja neto teenustasutulud kahanesid 6%.

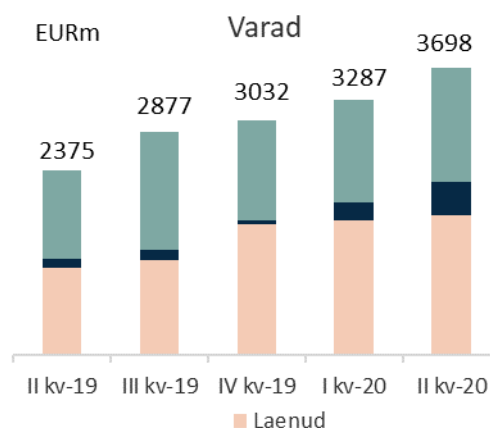
Äriüksuste lõikes teenis II kvartalis AS LHV Pank konsolideeritult 2,8 mln eurot kasumit ning AS LHV Varahaldus teenis 0,99 mln eurot kasumit. LHV Kindlustus teenis 0,09 mln eurot kahjumit. LHV Group eraldiseisvalt teenis 0,15 mln eurot kahjumit.

### Puhaskasumi kumulatiivne muutus (EURt)



Grupi hoiuste maht II kvartali lõpuks oli 3 087 mln eurot (I kv 2 953). Sellest 2 512 (I kv 2 358) mln eurot olid nõudmiseni ja 575 (I kv 595) mln eurot tähtajalised hoiused.

Grupi laenude maht tõusis II kvartali lõpuks 1 804 (I kv 1 739) mln euroni, kasvades kvartaliga 4%. Võrreldes 2019. aasta II kvartaliga on grupi hoiuste maht kasvanud 48% ning laenude maht kasvanud 61%.



## Grupi likviidsus, kapitaliseeritus ja varade kvaliteet

Grupi omavahendite tase seisuga 30.06.2020 oli 264,2 mln eurot (31.12.2019: 241,8 mln eurot). Omavahendite taseme arvestusel on kaasatud regulatiivsed omavahendid. Omavahendite tase muutus II kvartalis peamiselt esimese kvartali kasumi kaasamisega omavahendite koosseisu ning 15 mln euro suuruse allutatud võlakirjade emissiooniga maikuus.

Võrreldes sisemiste kapitali adekvaatsuse eesmärkidega, mis on 16,0%, on Grupp raporteerimisperioodi lõpus hästi kapitaliseeritud, kapitali adekvaatsuse tase oli 18,0% (31.12.2019: 18,0%). Lisaks kogukapitali eesmärkidele on Grupp kehtestanud sisemised eesmärgid ka esmase taseme põhiomavahendite kapitali adekvaatsusele tasemel 10,63% ja esmase taseme omavahendite kapitali adekvaatsusele tasemel 12,46%.

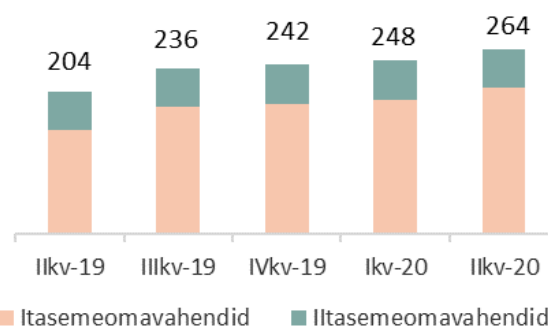
Omavahendite ja kõlblike kohustuste miinimumnõue (MREL) hakkas kehtima 2018. aasta 1. jaanuarist. Nimetatud suhtarv on kriisilahenduskava üheks osaks ning kohustab LHV'd omama piisavas koguses omavahendeid ning tagamata pikaajalisi kohustusi, mida saab kriisilahenduse kava järgi kasutada kahjumite katteks. MREL'i minimaalseks nõudeks kehtestati 5,79% ning see hinnatakse kord aastas Finantsinspeksiooni poolt üle. Grupp on kehtestanud sisemise eesmärgi MREL'i taset minimaalselt 6,08%. 30.06.2020 seisuga oli MREL'i määr 8,42% (31.12.2019 seisuga 8,94%). Finantsinspeksioon teavitas LHV-d 2020 aasta jaanuaris, et MREL'i uueks miinimumnõudeks alates 2021 aasta kolmandast kvartalist on 10,15%, sest LHV'd käsitletakse edaspidi kui süsteemselt olulist panka ning seega peab pank omama piisavas koguses kohustusi, mida oleks võimalik kriisilahendusprotsessi korral omavahenditeks konverteerida.

Grupi likviidsuse katekordaja (LCR), mida arvutatakse vastavalt Basel Komitee määratlusele, oli juuni lõpu seisuga 179,9% (31.12.2019: 144,8%). Panga likviidsusolukord tugevnes II kvartalis tänu pandivõlakirjade emiteerimisele. LHV suurendas likviidsete varade mahtu, et olla paremini valmis võimalikuks volatiilsuse suurenemiseks kriisi tingimustes ning osaliselt eelfinantseerides Danske portfelli ostu oktoobris 2020. Finantsvahendajate poolt Panka paigutatud deposiidid kaetakse 100% ulatuses likviidsete vahenditega. Finantsvahendajate hoiuseid arvesse võtmata oli Grupi LCR 320,1% (31.12.2019:

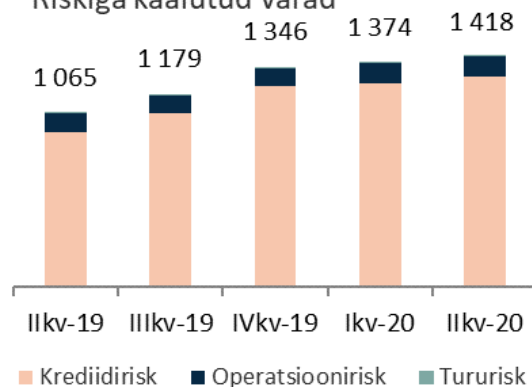
223,7%). Grupp loeb likviidsuspuhvrite hulka raha ja võlakirjaportfelli, mis moodustasid bilansimahust 50% (31.12.2019: 43%). Grupi laenude ja hoiuste suhe II kvartali lõpus oli 54% (31.12.2019: 62%). Grupi varade ja kohustuste struktuur tähtaegade lõikes on esitatud Lisas 5.

Grupi krediitkvaliteet püsis heal tasemel. Hinnanguliste laenukahjumite katteks oli moodustatud bilansis juuni lõpuks laenude allahindluse reserv 14,6 mln eurot, mis moodustab 0,8% laenuportfelli (31.12.2019: 6,1 mln eurot ja 0,4%). Hinnanguline laenukahjumite reserv moodustab 471,2% (31.12.2019: 149,8%) üle 90 päeva viivises olevast portfelli.

### Omavahendid



### Riskiga kaalutud varad

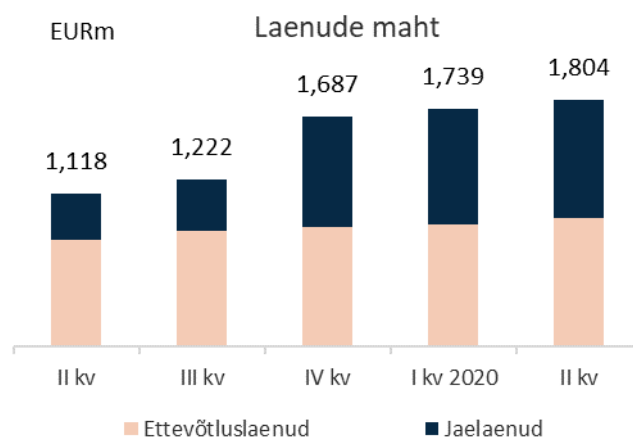


<i>(tuhandetes eurodes)</i>	<b>30.06.2020</b>	<b>Osakaal</b>	<b>31.12.2019</b>	<b>osakaal</b>
Laenud klientidele	1 818 644		1 693 138	
sh. üle tähtaja:	30 165	1,7%	39 145	2,3%
1-30 päeva	23 320	1,3%	26 273	1,6%
31-60 päeva	2 923	0,2%	7 142	0,4%
61-90 päeva	822	0,0%	1 655	0,1%
91 päeva ja enam	3 100	0,2%	4 074	0,2%
Laenude allahindlus	-14 608	-0,8%	-6 104	-0,4%
Allahindluse % üle 90 p. tähtaja ületanud laenudest	471,2%		149,8%	

<b>Kapitalibaas</b>	<b>30.06.2020</b>	<b>31.12.2019</b>	<b>31.12.2018</b>
Sissemakstud aktsiakapital	28 819	28 454	26 016
Ülekurss	71 468	70 136	46 653
Reservkapital	212	4 713	3 451
Muud reservid	4 713	212	78
Eelmiste perioodide jaotamata kahjum	90 434	69 452	50 193
Immateriaalne põhivara (miinusega)	-17 996	-18 319	-19 084
Aruandeperioodi kasum (COREP)	4 607	12 186	13 605
Mahaarvamised	-8 054	-33	-194
<b>Esimese taseme põhiomavahendid kokku</b>	<b>174 203</b>	<b>166 801</b>	<b>120 718</b>
Esimese taseme täiendavad omavahendid	35 000	20 000	0
<b>Esimese taseme omavahendid kokku</b>	<b>209 203</b>	<b>186 801</b>	<b>120 718</b>
Allutatud kohustused	55 000	55 000	50 900
<b>Teise taseme omavahendid kokku</b>	<b>55 000</b>	<b>55 000</b>	<b>50 900</b>
<b>Neto-omavahendid kapitali adekvaatsuse arvutamiseks</b>	<b>264 203</b>	<b>241 801</b>	<b>171 618</b>
<b>Riskiga kaalutud varad</b>			
Keskvalitsused ja keskpangad standardmeetodil	363	920	938
Krediitiasutused ja investeerimisühingud standardmeetodil	4 449	4 183	5 376
Äriühingud standardmeetodil	849 889	818 918	579 836
Jaenõuded standardmeetodil	172 034	167 276	133 250
Avalik sektor standardmeetodil	2 646	2	125
Eluasemekinnisvara standardmeetodil	222 818	208 693	39 903
Viivises nõuded standardmeetodil	8 788	5 242	7 963
Investeeringufondide aktsiad ja osakud standardmeetodil	8 768	8 052	10 142
Muud varad standardmeetodil	17 222	17 875	10 557
<b>Krediidirisk ja vastaspoole krediidirisk kokku</b>	<b>1 286 977</b>	<b>1 231 161</b>	<b>788 090</b>
Valuutarisk	4 459	4 211	3 957
Intressipositsioonirisk	0	0	32
Aktsiapositsioonirisk	1 678	959	704
Krediidiriski korrigeerimise riski kapitalinõue	118	22	41
Operatsioonirisk baasmeetodil	124 638	109 546	91 575
<b>Kokku riskiga kaalutud varad</b>	<b>1 417 870</b>	<b>1 345 899</b>	<b>884 399</b>
<b>Kapitali adekvaatsus (%)</b>	<b>18,63</b>	<b>17,97</b>	<b>19,41</b>
<b>Tier 1 kapitali suhtarv (%)</b>	<b>14,75</b>	<b>13,88</b>	<b>13,65</b>
<b>Esmaste põhiomavahendite kapitali adekvaatsus (%)</b>	<b>12,29</b>	<b>12,39</b>	<b>13,65</b>

## AS LHV Pank konsolideerimisgrupi ülevaade

- Laenuportelli kasv 65 mln eurot
- Kvartali puhaskasum 2,8 mln eurot
- Hoiuste kasv 136 mln eurot



mln eurot	II kvartal 2020	I kvartal 2020	muutus %	II kvartal 2019	muutus %	aasta algusest 2020	aasta algusest 2019	muutus %
Neto intressitulu	15,54	16,25	-4%	11,84	31%	31,79	23,08	38%
Neto teenustasutulu	4,09	4,33	-6%	3,01	36%	8,42	5,71	47%
Muud finantstulud	-0,19	-0,09	111%	0,13	-247%	-0,28	0,12	NA
Neto tegevustulud kokku	19,44	20,49	-5%	14,98	30%	39,93	28,91	38%
Muud tulud	0,01	0,06	-90%	0,05	-88%	0,08	0,04	100%
Tegevuskulud	-8,81	-9,43	-7%	-7,74	14%	-18,24	-15,25	20%
Laenukahjumid	-7,67	-1,01	660%	-0,70	999%	-8,68	-1,65	427%
Tulumaksukulu	-0,16	-1,97	-92%	-0,70	-78%	-2,13	-1,99	7%
Puhaskasum	2,81	8,14	-66%	5,89	-52%	10,96	10,06	9%
Laenuportfell	1 804	1 739	4%	1 118	61%			
Finantsinvesteeringud	414	223	86%	112	271%			
Klientide hoiused sh finantsvahendajate hoiused	3 104	2 958	5%	2 090	48%			
Allutatud kohustused	76	71	7%	64	19%			
Omakapital	184	181	2%	143	29%			

II kvartal oli edukas ärimahtude kasvu poolest. LHV Pank teenis II kvartalis 15,5 mln eurot puhast intressitulu ja 4,1 mln eurot puhast teenustasutulu. Kokku olid panga tulud 19,6 mln eurot, kulud 8,8 mln eurot ja laenuprovisjonid 7,7 mln eurot, millest üle kahe kolmandikku on mudelipõhine makronäitajate ettevaatav allahindlus. LHV Pank II kvartali puhaskasum ulatus tasemele 2,8 mln eurot, mida on 66% vähem kui I kvartalis (8,1) ning 52% vähem, kui II kvartalis 2019. aastal (5,9). Seejuures neto intressitulud kahanesid võrreldes eelmise kvartaliga 4%, neto teenustasutulud kahanesid võrreldes I kvartaliga 6%. Neto tegevustulud kahanesid võrreldes eelmise kvartaliga 5%. Finantskulud olid II kvartalis 0,2 mln eurot (I kvartalis finantskulu 0,09 mln eurot).

Teenustasutuludest annavad jätkuvalt suurima panuse tulud väärtpaperivahendusest ning tulud arveldustelt ja kaartidelt.

Kvartali kasumiks enne tulumaksu kujunes 2,96 mln eurot ja puhaskasumiks 2,8 mln eurot. Kvartali lõpu seisuga ületas puhaskasum finantsplaani 3,2 mln eurot.

Neto intressitulu jätkuv kasv tuleneb ärimahtude kasvust. Panga laenuportfellide kogumaht ulatus II kvartali lõpuks tasemele 1 804 mln eurot (I kv: 1 739 mln eurot). Portfellide maht kasvas kvartaliga 4%.

Laenusid ja garantiisid sisaldav ettevõtete krediidiportfell kasvas aastaga 158,4 mln eurot (+19%) ja kvartaalses võrdluses 49,4 mln eurot (+5%). Suurimaks kasvu allikaks olid laenu kinnisvaraalasaks tegevuseks, mis on traditsiooniliselt kommertspankade poolt kõige rohkem finantseeritud valdkond, kasvades 52,4 mln eurot (+18%). Peamiseks kasvu allikaks olid tugevad rendivooga ärikinnisvara projektid. Järgnesid töötlevale

tööstusele väljastatud laenud, mis kasvasid aastaga 24,5 mln eurot (+23%). Haldus- ja abitegevustega tegelevas sektoris väljastatud laenud kasvasid võrreldes varasema aastaga 16,2 mln eurot (+49%).

2020. aasta esimese kvartaliga võrreldes mõjutasid portfelli kasvu enim töötlevale tööstusele väljastatud laenud ja garantiid (20,3 mln eurot; +18%), millele järgnes hulgi- ja jaekaubanduse ning mootorsõidukite ja mootorrataste remondiga tegelev sektor (10,9 mln eurot; +22%) ning elektrienergia, gaasi, auru ja konditsioneeritud õhu varustamisega tegelev sektor (4,3 mln eurot; +22%).

Kõige enam ettevõtte laenusid on antud kinnisvarasektorisse, mis moodustab 37% panga ettevõtete laenuportfelli. Kinnisvaralaenudest on põhiline osa väljastatud kvaliteetsetele rendivooga projektidele, oluliselt väiksema osa moodustavad kinnisvaraarendused. Enamik finantseeritud kinnisvaraarendustest asuvad Tallinnas, teistes suuremates Eesti linnades ja Tallinna lähiümbruses asuvad projektid moodustavad 21% arendusprojektidest. Tallinna uusarenduste finantseerimisel oli LHV turuosa 2020. aasta teise kvartali lõpus ligi neljandik. LHV kinnisvaraarenduste portfelli on hästi positsioneeritud ka juhaks, kui turutrendid peaksid muutuma – finantseeritud arendused paiknevad heades asukohtades ning projektide riski ja planeeritava hinna suhe jääb keskmiselt ligikaudu 55% lähedale.

Kinnisvarasektori järel on enim krediiti väljastatud töötleva tööstuse (osakaal 14%) ning finants- ja kindlustustegevuse valdkonna ettevõtetele (osakaal 10%). Tavapäraselt kõrgema krediidiriskiga sektoritest moodustab majutus ja toitlustus 4%, ehitus 2% ning veondus ja laondus 1% portfelli kogumahust.

Kvartaliga kasvas panga klientide arv 8 000 võrra. Kui kvartali esimeses pooles langes tavaklientide aktiivsus oluliselt tulenevalt koroonaviiruse COVID-19 poolt põhjustatud kriisist ja Vabariigi Valitsuse poolt väljakuulutatud eriolukorrast, siis kvartali teises pooles aktiivsus taastus. Kvartali lõpuks saavutati tavaklientide aktiivsuses ja ärimahtudes uued rekordtasemed. Hoised kasvasid kvartaliga 146 mln eurot ja laenud 65 mln eurot.

Tavaklientide hoised kasvasid 160 mln eurot ja finantsvahendajate hoised 34 mln eurot. Hoiuseplatvormide kaudu kaasatud hoised kahanesid -48 mln eurot, sest pank lõpetas kvartali viimasel kuul platvormidel hoiuste aktiivse kaasamise. Likviidsete vahendite efektiivsemaks paigutamiseks osales pank Eesti riigi võlakirjade teisel emissioonil, saades emissioonist 200 mln eurot. Juuni alguses toimus panga pandivõlakirjade esimene ja edukas emissioon mahus 250 mln eurot, perioodiga 5 aastat ja intressimääraga 0,12% aastas. Emissioonis osales 31 institutsionaalset investorit 13 riigist üle

Euroopa. Keskpankade ja riikideüleste investorite huvi moodustas 41% emissioonist, Saksamaa institutsionaalsete investorite huvi 20% ja Skandinaavia institutsionaalsete investorite huvi 19%. Rahvusvaheline reitinguagentuur Moody's andis pandivõlakirjadele esialgse reitingu (P)Aa1. Pandivõlakirjad esmaemiteerimine suurendas panga finantseerimisallikate hulka ning võimaldab edaspidi kaasata finantseerimist odavamalt ning paindlikumalt.

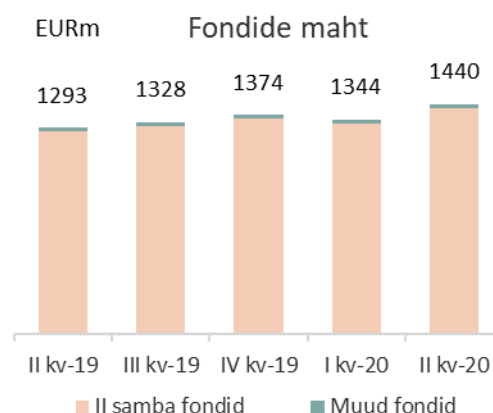
Ettevõtete laenud kasvasid 39 mln eurot ja jaelaenud 26 mln eurot. Kui kvartali esimeses pooles langes laenude nõudlus oluliselt, siis kvartali lõpus oli taastumine märkimisväärne, sh näiteks tarbimisfinantseerimise lepingute nõudlus taastus juba kriisieelsele tasemele. Aprillist liitus pank Eesti pankade vahel kokkulepitud ühise maksepuhkuste andmise korraga. Kui aprillis oli klientide huvi maksepuhkuse taotlemise vastu suur, siis alates maist hakkas see vähenema ja kvartali lõpus oli huvi maksepuhkuste vastu minimaalne. Olemasolevatest laenudest oli kvartali lõpuks antud maksepuhkusi ligikaudu 2 900 kliendile (67% eraisikud ja 33% ettevõtted) kogusummas 349 mln eurot (14% eraisikud ja 86% ettevõtted). Juuni alguses sõlmis pank lepingu Danske Bankiga Eesti ettevõtete ja avaliku sektori laenude käitise ostmiseks mahus 312 mln eurot allahindlusega 19 mln eurot. Portfelli mahust 54% moodustavad omavalitsuste laenud, 42% ettevõtete laenud, 3% korteriühistute laenud ja 1% MTÜ-de laenud. Tehingu toimumise ajaks on planeeritud oktoobri algus.

Kvartali puhaskasumiks kujunes 2,8 mln eurot. Puhaskasumit mõjutas negatiivselt laenude allahindluste suurenemine läbi makronäitajate kui sisendite halvenemise ja mõne suurema ettevõtte laenu krediidireitingu halvenemise. Kvartali jooksul moodustati laenude allahindlusi 7,7 mln eurot. Samas on panga laenuportfelli kvaliteet püsunud tugevana ja maksetähtaja ületanud laenude osakaal jätkuvalt madalana.

Alates maist alustas pank taas Eesti residendist klientidele dollarimaksete pakkumist. Uutest toodetest toodi kvartali jooksul turule nimemakse teenus ehk makse, mida saab teha vaid telefoninumbri alusel, sealhulgas pankade vahel. Internetipanka lisandus alternatiivsete investeringute teenus nii eraisikutele kui ka ettevõtetele. Kvartali jooksul suurendati viipemakse limiiti 50 eurole ja väikmakse limiiti 100 000 eurole. Kasutusele võeti kaugtuvastuse võimalus notaris, mille tulemusena saab näiteks kodulaenu taotleda ja vormistada ning notaritoimingut teha kontaktivabalt. Pangasiseste infosüsteemidena võeti kasutusele uue põlvkonna globaalne personalitarkvara Hibob. Ühendkuningriigi järelevalvele esitati taotlus panga Ühendkuningriigi filiaali asutamiseks kolmandast riigist pärit panga filiaalina.

## AS LHV Varahaldus ülevaade

- II kvartali puhaskasum 986 tuhat eurot
- Klientide arv püsib tõusuteel, kvartali lõpuga aktiivseid teise samba kliente 179 tuhat
- Teise samba fondide varade maht 1 414 mln eurot, kasv kvartaliga 93 mln eurot
- Riigipoolsete maksete peatamise mõju fondide kogumahule on marginaalne



mln eurot	II kvartal 2020	I kvartal 2020	muutus %	II kvartal 2019	muutus %	Aasta algusest 2020	Aasta algusest 2019	muutus %
Neto teenustasutulu	2,10	2,17	-3%	3,61	-42%	4,27	7,13	-40%
Neto finantstulud	0,48	-0,32	NA	0,03	1 500%	0,16	0,18	-11%
Tegevuskulud	-1,11	-1,09	2%	-1,05	6%	-2,20	-2,08	6%
Põhivara kulum	-0,48	-0,48	0%	-0,46	4%	-0,96	-0,91	5%
Ärikasum	0,99	0,28	254%	2,13	-54%	1,27	4,32	-71%
Finantsinvesteeringud	8,4	7,9	6%	7,8	8%			
Allutatud kohustused	1,6	1,6	0%	1,6	0%			
Omakapital	25,0	24,0	4%	26,0	-4%			
Hallatavate varade maht	1 440,0	1 344,0	5%	1 293,4	9%			

Teises kvartalis olid LHV Varahalduse äritulud 2,1 miljonit EUR ning puhaskasumiks kujunes 986 tuhat EUR. Kvartaalset puhaskasumit mõjutas tugevalt fondide heast tootlusest tingitud omaosakute väärtuse kasv, mis kolme kuuga oli 504 tuhat EUR. Esimese kuue kuu puhaskasum on 423 tuhat EUR, esimeses kvartalis toimus dividendimakse LHV Group'ile. Võrreldes aprillis välja antud uuendatud finantsplaaniga edestab Varahaldus puhaskasumi prognoosi 325 tuhande EUR võrra.

Kui esimeses kvartalis sai rääkida aktsiaturgude järsust langusest, siis teist kvartalit iseloomustas turgude tugev taastumine. Eurodes mõõdetuna tõusis S&P 500 17,1%, MSCI World 16,6% ja peaaesjalikult tehnoloogiaettevõtteid koondav Nasdaq lausa 27,5%. Nasdaq oli juuni lõpu seisuga 2020 aasta algusest tõusnud 12,0%, teised suuremad turud ja indeksid olid 2020 seisuga siiski veel punases.

Teises kvartalis olid positiivse tootlusega ka kõik LHV Varahalduse hallatavad pensionifondid, seejuures parimat tootlust näitasid just suure aktsiariskiga fondid. LHV Pensionifond Indeks tõusis kolme kuuga 12,6%, aktiivselt juhitud fondide M, L

ja XL osakute väärtused kasvasid vastavalt 1,5%, 5,3% ja 8,1%. Turu parima tootlusega fond teises kvartalis oli märtsis turu põhjas lansseeritud LHV Pensionifond Roheline, mille kolme kuu tootlus oli 16,6%. 2020 aastal on turu parima tootlusega olnud kolm LHV fondi – Roheline 27,6%, XL 4,2% ja L 2,4%, kusjuures märkimisväärseima panuse ka aktiivselt juhitud fondide tootlusesse on andnud märtsis suuremalt soetatud aktsiaturgude positsioonid.

Teist kvartalit iseloomustas eelkõige seniste tehtud investeeringute aktiivne jälgimine ning haldamine. Keskenduti börsiväliste varade koroonaviirusega kaasnenud mõjude hindamisele tagamaks, et varad saaksid võimalikult kiiresti uut turuolukorda arvestades õiglaselt ning korrektset arvele võetud. Kohalik turg on reaalarvade ja tehingute osas suuresti äraootaval seisukohal – tehinguid toimub vähe, hinnad püsivad endisel tasemel. Ostutehingute asemel saab rääkida õnnestunud müügitehingust, pensionifond L müüs edukalt otseinvesteeringu ettevõttes Thermory. Likviidsetest positsioonidest saab võlakirjadest esile tuua Eesti riigi ning Ignitis grupi märkimised, aktsiatest Swedbanki, Sampo ja Banco Santanderi ostud, lisaks

suurendati mõnevõrra aktsiate proportsiooni L ja XL fondis läbi indekspositsioonide.

Aktiivsete teise samba klientide arv kasvas kvartaliga enam kui 1200 pensionikoguja võrra. Teise kvartali algust iseloomustas äärmiselt madal klientide aktiivsus, kuivõrd aprillis ja mais ei toimunud ei Varahaldusel ega ka konkurentidel välimüüki, samuti olid suletud pangakontorid. Juunis on olukord normaliseerinud, pankade kontorid on avanenud ning taas on alustatud välimüügiga. Klientide arv on liikunud tõusvas joones viis kuud järjest, juuni lõpu seisuga oli LHV teise samba fondidel ligi 179 tuhat aktiivset klienti.

Tulenevalt klientide lisandumisest ja fondide positiivsest tootlusest on jõudsalt kasvanud ka pensionifondide varade maht. LHV Varahaldus haldab kvartali lõpu seisuga teise samba fondides 1414 miljonit EUR, kasv viimase kolme kuuga on olnud 93 miljonit EUR.

Fondide mahu kasvu pidurdab edasiselt esimesest juulist jõustunud riigipoolsete sissemaksete peatamine teise samba fondidesse kuni 2021 aasta augustini. Eelduslikult on sissemaksed fondidesse edasiselt igakuiselt kuni 6 miljonit EUR madalamad. Fondide kogumahule on mõju siiski marginaalne, hoopis olulisemaks teguriks nii klientide kui ka Varahalduse jaoks on fondide tootlus.



# LÜHENDATUD KONSOLIDEERITUD RAAMATUPIIDAMISE VAHEARUANNE

## Lühendatud konsolideeritud koondkasumiaruanne

(tuhandetes eurodes)	Lisa	II kvartal 2020	6 kuud 2020	II kvartal 2019	6 kuud 2019
<b>Jätkuvad tegevused</b>					
Intressitulu		20 508	41 487	14 264	27 177
Intressikulu		-4 963	-9 618	-2 637	-4 605
<b>Neto intressitulu</b>	9	<b>15 545</b>	<b>31 869</b>	<b>11 627</b>	<b>22 572</b>
Komisjoni- ja teenustasutulu		9 129	18 592	9 126	17 590
Komisjoni- ja teenustasukulu		-2 942	-5 897	-2 514	-4 753
<b>Neto komisjoni- ja teenustasutulu</b>	10	<b>6 187</b>	<b>12 695</b>	<b>6 612</b>	<b>12 837</b>
Netotulem õiglasel väärtusel kajastatavatelt finantsvaradelt		315	-51	190	388
Valuutakursi ümberhindluse kasumid/kahjumid		7	-16	12	-7
<b>Netokasum finantsvaradelt</b>		<b>322</b>	<b>-67</b>	<b>201</b>	<b>381</b>
Muud tulud		0	44	17	16
Muud kulud		-17	-25	0	-23
<b>Muud tulud/(-kulud) kokku</b>		<b>-17</b>	<b>19</b>	<b>17</b>	<b>-7</b>
Tööjõukulud		-6 145	-11 914	-4 882	-9 435
Administratiiv- ja muud tegevuskulud		-4 515	-9 922	-4 519	-9 072
<b>Kulud kokku</b>	11	<b>-10 660</b>	<b>-21 836</b>	<b>-9 401</b>	<b>-18 507</b>
<b>Kasum enne laenude allahindluse kulu</b>		<b>11 377</b>	<b>22 680</b>	<b>9 057</b>	<b>17 276</b>
Laenude allahindluse kulu	21	-7 671	-8 682	-698	-1 649
<b>Kasum enne tulumaksu</b>		<b>3 706</b>	<b>13 998</b>	<b>8 359</b>	<b>15 627</b>
Tulumaksukulu		-155	-2 964	-697	-2 962
<b>Aruandeperioodi puhaskasum</b>	2	<b>3 551</b>	<b>11 034</b>	<b>7 662</b>	<b>12 665</b>
<b>Muu koondkasum/-kahjum:</b>					
<i>Kirjed, mida võib edaspidi klassifitseerida kasumiaruandesse:</i>					
Muudatused FVOCI-s mõõdetud võlainstrumentide õiglasel väärtusel		0	0	0	0
<b>Aruandeperioodi koondkasum</b>		<b>3 551</b>	<b>11 034</b>	<b>7 662</b>	<b>12 665</b>
<b>Puhaskasum omistatud:</b>					
Emaettevõtte omanikud		2 936	10 015	7 097	11 788
Mittekontrolliv osalus		615	1 019	565	877
<b>Aruandeperioodi puhaskasum</b>	2	<b>3 551</b>	<b>11 034</b>	<b>7 662</b>	<b>12 665</b>
<b>Kokku koondkasum omistatud:</b>					
Emaettevõtte omanikud		2 936	10 015	7 097	11 788
Mittekontrolliv osalus		615	1 019	565	877
<b>Aruandeperioodi koondkasum</b>		<b>3 551</b>	<b>11 034</b>	<b>7 662</b>	<b>12 665</b>
Tavakasum aktsia kohta (eurodes)	16	0,10	0,35	0,27	0,45
Lahustatud kasum aktsia kohta (eurodes)	16	0,10	0,34	0,27	0,45

Lisad lehekülgedel 21-37 on vahearuande lahutamatud osad.

## Lühendatud konsolideeritud finantsseisundi aruanne

<i>(tuhandetes eurodes)</i>	Lisa	30.06.2020	31.12.2019
<b>Varad</b>			
Nõuded keskpankadele	4, 5, 6, 12	1 329 434	1 232 733
Nõuded krediitiasutustele	4, 5, 6, 12	104 346	32 947
Nõuded investeerimisühingutele	4, 6, 12	5 012	5 473
Omakapitaliinstrumendid õiglasest väärtusest muutuva muud koondkasumis	4, 6, 7	652	432
Finantsvarad õiglasest väärtusest muutuva läbi kasumiaruande	4, 6, 7	422 465	40 530
Laenuid ja nõuded klientidele	4, 6, 8, 21	1 804 036	1 687 034
Muud nõuded klientidele		3 042	3 551
Muud finantsvarad		2 253	2 246
Muud varad		1 697	1 961
Materiaalne põhivara	19	6 578	6 686
Immateriaalne põhivara	19	14 383	14 705
Firmaväärtus		3 614	3 614
<b>Varad kokku</b>	<b>2</b>	<b>3 697 512</b>	<b>3 031 912</b>
<b>Kohustused</b>			
Klientide hoiused ja saadud laenuid	13	3 358 487	2 726 562
Finantskohustused õiglasest väärtusest muutuva läbi kasumiaruande	6	19	8
Võlad hankijatele ja muud kohustused	14	35 684	24 314
Allutatud kohustused	6, 20	90 000	75 000
<b>Kohustused kokku</b>	<b>2</b>	<b>3 484 190</b>	<b>2 825 884</b>
<b>Omakapital</b>			
Aktsiakapital		28 819	28 454
Ülekurss		71 468	70 136
Kohustuslik reservkapital		4 713	4 713
Muud reservid		2 629	3 280
Jaotamata kasum		100 450	94 228
<b>Emaettevõtte aktsionäridele kuuluv omakapital kokku</b>		<b>208 079</b>	<b>200 811</b>
Mittekontrolliv osalus		5 243	5 217
<b>Omakapital kokku</b>		<b>213 322</b>	<b>206 028</b>
<b>Kohustused ja omakapital kokku</b>		<b>3 697 512</b>	<b>3 031 912</b>

Lisad lehekülgedel 21-37 on vahearuande lahutamatud osad.

## Lühendatud konsolideeritud rahavoogude aruanne

<i>(tuhandetes eurodes)</i>	Lisa	II kv 2020	6 kuud 2020	II kv 2019	6 kuud 2019
<b>Rahavood äritegevusest</b>					
Saadud intressid		20 456	41 345	13 917	26 761
Makstud intressid		-7 073	-10 234	-2 333	-4 154
Saadud teenustasud		9 129	18 592	9 127	17 590
Makstud teenustasud		-2 942	-5 897	-2 514	-4 753
Muud saadud tulud		6	-26	48	-50
Makstud tööjõukulu		-5 379	-10 340	-4 368	-8 463
Makstud administratiiv- ja muud tegevuskulud		-3 449	-7 549	-3 546	-7 040
Makstud tulumaks		-1 139	-3 394	-697	-2 962
<b>Rahavood äritegevusest enne äritegevusega seotud varade ja kohustuste muutust</b>		<b>9 609</b>	<b>22 497</b>	<b>9 634</b>	<b>16 929</b>
<b>Äritegevusega seotud varade muutus:</b>					
Kauplemisportfelli neto soetus ja müük		12	-39	1	46
Laenuõuded klientidele		-67 992	-120 138	-129 814	-206 197
Kohustuslik reservkapital keskpangas		-1 492	-4 553	-4 199	-5 584
Tagatisdeposiidid		47	-7	120	86
Muud varad		-3 696	-4 550	273	-152
<b>Äritegevusega seotud kohustuste muutus:</b>					
Klientide nõudmiseni hoiused		154 733	322 717	249 267	367 882
Klientide tähtajalised hoiused		-19 428	63 970	266 727	292 858
Saadud laenu		248 834	248 834	10 000	10 000
Saadud laenude tagasimaksed		-2 943	-2 943	-2 943	-2 943
Kauplemiseks hoitavad finantskohustused õiglases väärtuses muutusega läbi kasumiaruande		-37	10	-25	-2
Muud kohustused		10 372	11 069	853	-833
<b>Neto rahavood äritegevusest</b>		<b>328 019</b>	<b>536 868</b>	<b>399 894</b>	<b>472 090</b>
<b>Rahavood investeerimistegevusest</b>					
Soetatud põhivara		-310	-1 425	-885	-1 892
Netomuutus FVOCI-s mõõdetud võlainstrumentides		-220	-220	0	0
Netomuutus õiglases väärtuses muutusega läbi kasumiaruande kajastatavatelt investeeringutelt		-191 272	-381 945	-93 089	-72 819
<b>Neto rahavood investeerimistegevusest</b>		<b>-191 802</b>	<b>-383 590</b>	<b>-93 974</b>	<b>-74 711</b>
<b>Rahavood finantseerimistegevusest</b>					
Sissemaksed aktsiakapitali		1 697	1 697	0	0
Mittekontrolliva osaluse sissemaksde tütarettevõtte kapitali		437	437	0	0
Makstud dividendid		-0	-6 383	0	-6 664
Saadud allutatud laenu		15 000	15 000	40 000	40 000
Rendikohustuste põhiosade tagasimaksed		-239	-472	-15 900	-15 900
<b>Neto rahavood finantseerimistegevusest</b>		<b>16 895</b>	<b>9 824</b>	<b>24 100</b>	<b>17 436</b>
<b>Valuutakursside muutuste mõju</b>	<b>6</b>	<b>7</b>	<b>-16</b>	<b>12</b>	<b>-7</b>
<b>Raha ja raha ekvivalentide muutus</b>		<b>153 119</b>	<b>163 086</b>	<b>330 032</b>	<b>410 766</b>
Raha ja raha ekvivalendid aruandeperioodi alguses		1 254 694	1 244 727	749 112	668 378
<b>Raha ja raha ekvivalendid aruandeperioodi lõpus</b>	<b>12</b>	<b>1 407 813</b>	<b>1 407 813</b>	<b>1 079 144</b>	<b>1 079 144</b>

Lisad lehekülgedel 21-37 on vahearuande lahutamatud osad.

## Lühendatud konsolideeritud omakapitali muutuste aruanne

(tuhandetes eurodes)	Aksia- kapital	Üle- kurs	Kohustuslik reservkapital	Muud reservid	Akumuleeritud kahjum/jaota mata kasum	LHV Grupi omanikele kuuluv omakapital kokku	Mitte- kontrolliv osalus	Oma- kapital kokku
<b>Saldo seisuga 01.01.2019</b>	<b>26 016</b>	<b>46 653</b>	<b>3 451</b>	<b>2 090</b>	<b>75 430</b>	<b>153 640</b>	<b>4 123</b>	<b>157 763</b>
Kantud kohustuslikku reservkapitali	0	0	1 262	0	-1 262	0	0	0
Makstud dividendid	0	0	0	0	-5 463	-5 463	-1 201	-6 664
Aksiaoptioonid	0	0	0	775	0	775	0	0
Puhaskasum	0	0	0	0	11 788	11 788	877	12 665
Muu koondkasum	0	0	0	0	0	0	0	0
Aruandeperioodi koondkasum	0	0	0	0	11 788	11 788	877	5 003
<b>Saldo seisuga 30.06.2019</b>	<b>26 016</b>	<b>46 653</b>	<b>4 713</b>	<b>2 865</b>	<b>80 493</b>	<b>160 740</b>	<b>3 799</b>	<b>164 539</b>
<b>Saldo seisuga 01.01.2020</b>	<b>28 454</b>	<b>70 136</b>	<b>4 713</b>	<b>3 280</b>	<b>94 228</b>	<b>200 811</b>	<b>5 217</b>	<b>206 028</b>
Aksiakapitali suurendamine	365	1 332	0	0	0	1 697	438	2 135
Makstud dividendid	0	0	0	0	-5 406	-5 406	-1 431	-6 837
Aksiaoptioonid	0	0	0	-651	1 613	962	0	962
Puhaskasum	0	0	0	0	10 015	10 015	1 019	11 034
Muu koondkasum	0	0	0	0	0	0	0	0
Aruandeperioodi koondkasum	0	0	0	0	10 015	10 015	1 019	11 034
<b>Saldo seisuga 30.06.2020</b>	<b>28 819</b>	<b>71 468</b>	<b>4 713</b>	<b>2 629</b>	<b>100 450</b>	<b>208 079</b>	<b>5 243</b>	<b>213 322</b>

Lisad lehekülgedel 21-37 on vahearuande lahutamatud osad.

## Lühendatud konsolideeritud raamatupidamisaruannete lisad

### LISA 1 Raamatupidamisarvestuse põhimõtted

Lühendatud konsolideeritud raamatupidamise vahearuanne on koostatud kooskõlas rahvusvahelise finantsaruandluse standardiga IAS 34 „Vahearuanne“ nagu see on kehtestatud Euroopa Liidus ning sisaldab lühendatud konsolideeritud finantsaruandeid ning valiku selgitavaid lisasid.

Vahearuanne koostamisel rakendatud arvestusmeetodid on samad kui 31. detsembril 2019 lõppenud majandusaasta aruandes rakendatud arvestusmeetodid, mis on kooskõlas rahvusvaheliste finantsaruandluse standarditega, mis on kehtestatud Euroopa Liidu poolt (IFRS EU).

Lühendatud konsolideeritud vahearuanne on läbinud ülevaatuse, neid ei ole auditeeritud ja need ei sisalda kogu teavet,

mis on vajalik täieliku finantsaruande koostamiseks. Vahearuanne tuleks lugeda koos 31. detsembril 2019 lõppenud majandusaasta aruandega, mis on kooskõlas rahvusvaheliste finantsaruandluse standarditega (IFRS EU).

Raamatupidamise vahearuanne arvnäitajad on esitatud tuhandetes eurodes, kui ei ole märgitud teisiti. Vahearuanne on konsolideeritud ja sisaldab AS LHV Group ja tema tütaretevõtete AS LHV Varahaldus (osalus 100%), AS LHV Pank (osalus 100%), OÜ Cuber Tehnology (osalus 100%) ja AS LHV Finance (osalus 65%) tulemusi ning AS LHV Kindlustus tulemusi (osalus 65%).

### LISA 2 Tegevussegmentid

Grupp jaotab oma äritegevuse segmentideks vastavalt juriidilisele struktuurile, LHV Pank jagab omakorda oma äritegevusi 3 peamiseks ärisegmentideks: jaepangandus, ettevõtete pangandus ning maksevahendus finantsvahendajatele. Ärisegmentid moodustavad osa Grupist, koos eraldi juurdepääsuga finantsandmetele, mis on ühtlasi aluseks äritulemuste regulaarsel jälgimisel Grupi otsustajate poolt. Jooksvate otsuste langetaja, kes on vastutav vahendite eraldamise ja tegevusvaldkondade tulemuslikkuse hindamise eest, on määratletud kui emaettevõtja AS LHV Group juhatus. Segmentide tulemsisaldab segmentiga otseselt seostatavaid tulusid ja kulusid.

Raporteeritavate segmentide tulud sisaldavad tulusid segmentide omavahelistest tehingutest, milleks on AS LHV Pank poolt laenu andmine teistele grupi ettevõtetele. Intressitulude ja teenustasutulude jaotus lähtuvalt kliendi asukohast on esitatud aruande lisa 9 ja lisa 10. Intressitulude jaotuses kliendi asukoha järgi ei ole esitatud tulusid arvelduskontodelt, hoiustelt ja investeringutelt võlakirjadesse. Grupil ei ole selliseid kliente, kelle tulud moodustaksid üle 10% Grupi vastavast tululiigist.

	Jae- pangandus	Ettevõtete pangandus	Vara- haldus	Järelmaks ja tarbija- finant- seerimine Eestis	Makse- vahendajad	Muud tegevused	Segmenti- devahelised elimineerimised	Kokku
<b>II kvartal 2020</b>								
Intressitulu	6 655	10 306	0	2 983	315	2 457	-2 208	20 508
Intressikulu	-313	-1 207	-31	-491	0	-5 129	2 208	-4, 963
<b>Neto intressitulu</b>	<b>6 342</b>	<b>9 099</b>	<b>-31</b>	<b>2 492</b>	<b>315</b>	<b>-2 672</b>	<b>0</b>	<b>15, 545</b>
Komisjoni- ja teenustasu tulu	2 026	210	2 099	172	4 622	0	0	9 129
Komisjoni- ja teenustasu kulu	-281	-44	0	-138	-2 475	-4	0	-2 942
<b>Neto teenustasutulu</b>	<b>1 745</b>	<b>166</b>	<b>2 099</b>	<b>34</b>	<b>2 147</b>	<b>-4</b>	<b>0</b>	<b>6 187</b>
<b>Netotulu</b>	<b>8 087</b>	<b>9 265</b>	<b>2 068</b>	<b>2 526</b>	<b>2 462</b>	<b>-2 676</b>	<b>0</b>	<b>21 732</b>
Netokasum finantsvaradelt	-12	-1	512	0	0	-177		322
Administratiiv- ja muud tegevuskulud, tööjõukulud	-3 266	-1 867	-1 595	-431	-2 298	-1 220	0	-10 677

<b>Ärikasum</b>	<b>4 809</b>	<b>7 397</b>	<b>985</b>	<b>2 095</b>	<b>164</b>	<b>-4 073</b>	<b>0</b>	<b>11 377</b>
Laenude allahindluse kulu	-1 101	-6 317	0	-247	-6	0	0	-7 671
Tulumaksukulu	-78	-54	0	0	-23	0	0	-155
<b>Puhaskasum</b>	<b>3 630</b>	<b>1 026</b>	<b>985</b>	<b>1 848</b>	<b>135</b>	<b>-4 073</b>	<b>0</b>	<b>3 551</b>

	Jae-pangandus	Ettevõtete pangandus	Varahaldus	Järeilmaks ja tarbija-finantseerimine Eestis	Maksevahendajad	Muud tegevused	Segmentide vahelised elimineerimised	Kokku
<b>6 kuud 2020</b>								
Intressitulu	15 107	20 758	0	6 070	600	5 002	-6 050	41 487
Intressikulu	-2 975	-2 688	-62	-985	0	-8 958	6 050	-9 618
<b>Neto intressitulu</b>	<b>12 132</b>	<b>18 070</b>	<b>-62</b>	<b>5 085</b>	<b>600</b>	<b>-3 956</b>	<b>0</b>	<b>31 869</b>
Komisjoni- ja teenustasu tulu	4 010	585	4 273	345	9 379	0	0	18 592
Komisjoni- ja teenustasu kulu	-552	-49	0	-292	-4 998	-6	0	-5 897
<b>Neto teenustasutulu</b>	<b>3 458</b>	<b>536</b>	<b>4 273</b>	<b>53</b>	<b>4 381</b>	<b>-6</b>	<b>0</b>	<b>12 695</b>
<b>Netotulu</b>	<b>15 590</b>	<b>18 606</b>	<b>4 211</b>	<b>5 138</b>	<b>4 981</b>	<b>-3 962</b>	<b>0</b>	<b>44 564</b>
Netokasum finantsvaradelt	-38	-2	216	0	-1	6 817	-7 059	-67
Administratiiv- ja muud tegevuskulud, tööjookulud	-6 772	-3 963	-3 160	-888	-4 830	-2 204	0	-21 817
<b>Ärikasum</b>	<b>8 780</b>	<b>14 641</b>	<b>1 267</b>	<b>4 250</b>	<b>150</b>	<b>651</b>	<b>-7 059</b>	<b>22 680</b>
Laenude allahindluse kulu	-1 178	-7 065	0	-421	-18	0	0	-8 682
Tulumaksukulu	-454	-688	-844	-826	-152	0	0	-2 964
<b>Puhaskasum</b>	<b>7 148</b>	<b>6 888</b>	<b>423</b>	<b>3 003</b>	<b>-20</b>	<b>651</b>	<b>-7 059</b>	<b>11 034</b>
<b>Varad kokku 30.06.2020</b>	<b>1 315 829</b>	<b>1 973 744</b>	<b>27 430</b>	<b>62 659</b>	<b>365 508</b>	<b>200 082</b>	<b>-247 740</b>	<b>3 697 512</b>
<b>Kohustused kokku 30.06.2020</b>	<b>2 438 978</b>	<b>557 481</b>	<b>2 187</b>	<b>48 765</b>	<b>487 796</b>	<b>90 744</b>	<b>-141 761</b>	<b>3 484 190</b>

	Jae-pangandus	Ettevõtete pangandus	Varahaldus	Järeilmaks ja tarbija-finantseerimine Eestis	Maksevahendajad	Muud tegevused	Segmentide vahelised elimineerimised	Kokku
<b>II kvartal 2019</b>								
Intressitulu	4 016	8 547	0	2 681	128	1 427	-2 535	14 264
Intressikulu	-702	-1 531	-41	-425	0	-2 473	2 535	-2 637
<b>Neto intressitulu</b>	<b>3 314</b>	<b>7 016</b>	<b>-41</b>	<b>2 256</b>	<b>128</b>	<b>-1 046</b>	<b>0</b>	<b>11 627</b>
Komisjoni- ja teenustasu tulu	1 592	315	3 605	143	3 471	0	0	9 126
Komisjoni- ja teenustasu kulu	-125	-8	0	-162	-2 218	-1	0	-2 514
<b>Neto teenustasutulu</b>	<b>1 467</b>	<b>307</b>	<b>3 605</b>	<b>-19</b>	<b>1 253</b>	<b>-1</b>	<b>0</b>	<b>6 612</b>
<b>Netotulu</b>	<b>4 781</b>	<b>7 323</b>	<b>3 564</b>	<b>2 237</b>	<b>1 381</b>	<b>-1 047</b>	<b>0</b>	<b>18 239</b>
Netokasum finantsvaradelt	43	0	73	0	0	86	0	202

Administratiiv- ja muud tegevuskulud, tööjõukulud	-2 607	-1 828	-1 510	-557	-2 166	-716	0	-9 384
<b>Ärikasum</b>	<b>2 217</b>	<b>5 495</b>	<b>2 127</b>	<b>1 680</b>	<b>-785</b>	<b>-1 677</b>	<b>0</b>	<b>9 057</b>
Laenude allahindluse kulu	-185	-431	0	-67	-15	0	0	-698
Tulumaksukulu	-194	-486	0	0	-17	0	0	-697
<b>Puhaskasum</b>	<b>1 838</b>	<b>4 578</b>	<b>2 127</b>	<b>1 613</b>	<b>-817</b>	<b>-1 677</b>	<b>0</b>	<b>7 662</b>

	Jae-pangandus	Ettevõtete pangandus	Vara-haldus	Järelmaks ja tarbija-finantseerimine Eestis	Makse-vahendajad	Muud tegevused	Segmentide vahelised elimineerimised	Kokku
<b>6 kuud 2019</b>								
Intressitulu	7 704	16 158	0	5 251	250	2 617	-4 803	27 177
Intressikulu	-1 292	-2 931	-83	-750	0	-4 352	4 803	-4 605
<b>Neto intressitulu</b>	<b>6 412</b>	<b>13 227</b>	<b>-83</b>	<b>4 501</b>	<b>250</b>	<b>-1 735</b>	<b>0</b>	<b>22 572</b>
Komisjoni- ja teenustasu tulu	3 133	612	7 126	281	6 438	0	0	17 590
Komisjoni- ja teenustasu kulu	-226	-20	0	-314	-4 188	-5	0	-4 753
<b>Neto teenustasutulu</b>	<b>2 907</b>	<b>592</b>	<b>7 126</b>	<b>-33</b>	<b>2 250</b>	<b>-5</b>	<b>0</b>	<b>12 837</b>
<b>Netotulu</b>	<b>9 319</b>	<b>13 819</b>	<b>7 043</b>	<b>4 468</b>	<b>2 500</b>	<b>-1 740</b>	<b>0</b>	<b>35 409</b>
Netokasum finantsvaradelt	39	0	265	0	0	4 477	-4 400	381
Administratiiv- ja muud tegevuskulud, tööjõukulud	-5 148	-3 775	-2 993	-985	-4 296	-1 317	0	-18 514
<b>Ärikasum</b>	<b>4 210</b>	<b>10 044</b>	<b>4 315</b>	<b>3 483</b>	<b>-1 796</b>	<b>1 420</b>	<b>-4 400</b>	<b>17 276</b>
Laenude allahindluse kulu	-255	-1,158	0	-218	-18	0	0	-1 649
Tulumaksukulu	-369	-836	-972	-760	-25	0	0	-2 962
<b>Puhaskasum</b>	<b>3 586</b>	<b>8 050</b>	<b>3 343</b>	<b>2 505</b>	<b>-1 839</b>	<b>1 420</b>	<b>-4 400</b>	<b>12 665</b>
<b>Varad kokku</b>								
<b>30.06.2019</b>	<b>1 356 599</b>	<b>765 034</b>	<b>29 831</b>	<b>57 213</b>	<b>213 724</b>	<b>153 026</b>	<b>-200 713</b>	<b>2 374 714</b>
<b>Kohustused kokku</b>								
<b>30.06.2019</b>	<b>1 643 911</b>	<b>256 400</b>	<b>3 687</b>	<b>46 322</b>	<b>302 794</b>	<b>75 453</b>	<b>-118 392</b>	<b>2 210 175</b>

## LISA 3 Riskide juhtimine

Oma igapäevastes toimingutes puutub Grupp kokku mitmete finantsriskidega: tururisk (välisvaluuta risk, turuhinna intressirisk, rahavoo intressirisk ja hinnarisk), krediidirisk ja likviidsusrisk. Vahearuande finantsaruanded ei kata kogu finantsriskide juhtimist nagu seda nõutakse majandusaasta aruannetes; selle informatsiooni leiab Grupi 2019. aasta majandusaasta aruandest.

Riskijuhtimise üksuse tööd reguleerivates poliitikates ei ole toimunud olulisi muutusi võrreldes eelmise aasta lõpuga. Eraldi vajab kajastamist COVID-19 mõju Grupi tegevusele. Kriis mõjutab peamiselt kolme riski: personalirisk, likviidsusrisk ja krediidirisk.

Personaliriski osas õnneks on mõju olnud minimaalne, LHV oli valmis kodukontorites töötamiseks ning peaaegu kogu töötajaskond tegi kaks kuud tööd kodukontoritest. Seeläbi

vähenes sotsiaalne läbikäimine ning võimalused viirusega kokku puutuda.

Likviidsusrisk oli eelkõige põhjustatud plaanitud pandivõlakirjade emiteerimiskava tõttu. Pank oli jõudnud juba muid finantseerimisallikaid vähendada. Kriisi saabudes reageerisime vastavalt kaasates suures koguses uusi hoiuseid ning seeläbi vähendades vajadust pandivõlakirjade emissiooniks. Juuni alguses toimunud õnnestunud emissiooni järgselt on pank ülelikviidne.

Krediidiriski osas liitus LHV Pangaliidu egiidi all kokku lepitud klientide laenumaksetele maksepuhkuse andmisega. Ühtlasi pakume klientidele võimalikult laias skaalas nii enda kui riigi poolseid leevendavaid meetmeid. Kokku andsime maksepuhkusi 350 mln euro ulatuses. Küll aga ei litunud LHV memorandumiga teise poolega, mis käsitleb allahindluste tegemist. Grupp jätkab turupraktika järgimist allahindluste tegemist. Seetõttu tegime teises kvartalis ettevaatavaid mudelipõhiseid allahindlusi 7,7 mln euro ulatuses.

## LISA 4 Finantsvarade ja -kohustuste jaotumine riikide lõikes

30.06.2020	Eesti	Läti	Leedu	Soome	Saksa- maa	Muu EL	USA	UK	Muud	Kokku
Nõuded pankadele ja investeerimisühingutele	1 328 046	0	0	0	0	81 619	7 016	21 942	169	1 438 792
Finantsvarad õiglasel väärtuses	411 820	755	8 571	0	1	1 956	13	0	1	423 117
Laenud ja nõuded klientidele	1 763 945	1 536	210	5 955	839	5 664	372	21 597	3 918	1 804 036
Nõuded klientidele	3 042	0	0	0	0	0	0	0	0	3 042
Muud finantsvarad	110	0	0	0	0	0	2 143	0	0	2 253
<b>Finantsvarad kokku</b>	<b>3 506 963</b>	<b>2 291</b>	<b>8 781</b>	<b>5 955</b>	<b>840</b>	<b>89 239</b>	<b>9 544</b>	<b>43 539</b>	<b>4 088</b>	<b>3 671 240</b>
Klientide hoiused ja saadud laenud	2 335 487	20 624	2 344	37 804	372 310	70 150	1 838	476 456	41 474	3 358 487
Allutatud kohustused	90 000	0	0	0	0	0	0	0	0	90 000
Finantskohustused õiglasel väärtuses	19	0	0	0	0	0	0	0	0	19
Võlad hankijatele ja muud finantskohustused	31 109	0	0	0	0	0	0	0	0	31 109
<b>Finantskohustused kokku</b>	<b>2 456 615</b>	<b>20 624</b>	<b>2 344</b>	<b>37 804</b>	<b>372 310</b>	<b>70 150</b>	<b>1 838</b>	<b>476 456</b>	<b>41 474</b>	<b>3 479 615</b>

Valmisolekulaenud summas 384 702 tuhat eurot on Eesti residentidele.

31.12.2019	Eesti	Läti	Leedu	Soome	Saksa- maa	Muu EL	USA	UK	Muud	Kokku
Nõuded pankadele ja investeerimisühingutele	1 229 169	0	0	0	0	10 972	4 929	23 041	3 042	1 271 153
Finantsvarad õiglasel väärtuses	8 484	760	19 951	0	9 840	1 907	4	0	16	40 962
Laenud ja nõuded klientidele	1 656 373	445	287	5 574	840	19 951	379	0	3 185	1 687 034
Nõuded klientidele	3 551	0	0	0	0	0	0	0	0	3 551
Muud finantsvarad	110	0	0	0	0	0	2 136	0	0	2 246
<b>Finantsvarad kokku</b>	<b>2 897 687</b>	<b>1 205</b>	<b>20 238</b>	<b>5 574</b>	<b>10 680</b>	<b>32 830</b>	<b>7 448</b>	<b>23 041</b>	<b>6 243</b>	<b>3 004 946</b>
Klientide hoiused ja saadud laenud	1 870 475	12 725	1 503	19 564	372 390	394 310	1 241	0	54 354	2 726 562
Allutatud kohustused	75 000	0	0	0	0	0	0	0	0	75 000
Võlad hankijatele ja muud finantskohustused	20 739	0	4	27	0	13	3	3	0	20 789
Finantskohustused õiglasel väärtuses	8	0	0	0	0	0	0	0	0	8
<b>Finantskohustused kokku</b>	<b>1 966 222</b>	<b>12 725</b>	<b>1 507</b>	<b>19 591</b>	<b>372 390</b>	<b>394 323</b>	<b>1 244</b>	<b>3</b>	<b>54 354</b>	<b>2 822 359</b>

Valmisolekulaenud summas 359 230 tuhat eurot on Eesti residentidele.



## LISA 5 Varade ja kohustuste jaotumine lepinguliste tähtaegade lõikes

30.06.2020	Nõudmiseni	0-3 kuud	3-12 kuud	1-5 aastat	Üle 5 aasta	Kokku
<b>Kohustused lepinguliste tähtaegade järgi</b>						
Klientide hoiused ja saadud laenud	2 512 399	230 474	347 297	270 392	2 175	3 362 737
Allutatud kohustused	0	1 600	4 800	25 600	98 888	130 888
Võlad hankijatele ja muud finantskohustused	0	31 109	0	0	0	31 109
Valmisolekulaenud	0	384 702	0	0	0	384 702
Väljastatud finantsgarantiid lepingulistes summades	0	10 994	0	0	0	10 994
Välisvaluuta tuletisinstrumentid (arveldamine brutos)	0	44 819	0	629	0	45 448
Finantskohustused õiglasel väärtuses	0	19	0	0	0	19
<b>Kohustused kokku</b>	<b>2 512 399</b>	<b>703 717</b>	<b>352 097</b>	<b>296 621</b>	<b>101 063</b>	<b>3 965 897</b>
<b>Finantsvarad lepinguliste tähtaegade järgi</b>						
Nõuded pankadele ja investeeerimisühingutele	1 438 792	0	0	0	0	1 438 792
Finantsvarad õiglasel väärtuses kajastatavad võlakirjad	0	0	401 411	12 098	0	413 509
Laenud klientidele	0	92 018	275 685	1 133 575	633 657	2 134 935
Nõuded klientide vastu	0	3 042	0	0	0	3 042
Muud finantsvarad	0	44 819	0	629	0	45 448
Välisvaluuta tuletisinstrumentid (arveldamine brutos)	2 253	0	0	0	0	2 253
<b>Finantsvarad kokku</b>	<b>1 441 045</b>	<b>139 879</b>	<b>677 096</b>	<b>1 146 302</b>	<b>633 657</b>	<b>4 037 979</b>
<b>Finantsvarade ja -kohustuste tähtaegade vahe</b>	<b>-1 071 354</b>	<b>-563 838</b>	<b>324 999</b>	<b>849 681</b>	<b>532 594</b>	<b>72 082</b>

31.12.2019	Nõudmiseni	0-3 kuud	3-12 kuud	1-5 aastat	Üle 5 aasta	Kokku
<b>Kohustused lepinguliste tähtaegade järgi</b>						
Klientide hoiused ja saadud laenud	2 189 665	41 522	476 248	18 721	2 906	2 729 062
Allutatud kohustused	0	1 244	3 731	19 500	85 575	112 138
Võlad hankijatele ja muud finantskohustused	0	20 789	0	0	0	20 789
Valmisolekulaenud	0	359 230	0	0	0	359 230
Väljastatud finantsgarantiid lepingulistes summades	0	14 139	0	0	0	14 139
Välisvaluuta tuletisinstrumentid (arveldamine brutos)	0	14 942	0	615	0	15 557
Finantskohustused õiglasel väärtuses	0	8	0	0	0	8
<b>Kohustused kokku</b>	<b>2 189 665</b>	<b>451 874</b>	<b>479 979</b>	<b>38 836</b>	<b>88 481</b>	<b>3 250 923</b>
<b>Finantsvarad lepinguliste tähtaegade järgi</b>						
Nõuded pankadele ja investeeerimisühingutele	1 271 153	0	0	0	0	1 271 153
Finantsvarad õiglasel väärtuses kajastatavad võlakirjad	0	10 883	13 018	8 429	0	32 330
Laenud klientidele	0	113 590	251 806	1 029 520	582 889	1 977 805
Nõuded klientide vastu	0	3 551	0	0	0	3 551
Muud finantsvarad	2 246	0	0	0	0	2 246
Välisvaluuta tuletisinstrumentid (arveldamine brutos)	0	14 942	0	615	0	15 557
<b>Finantsvarad kokku</b>	<b>1 273 399</b>	<b>142 966</b>	<b>264 824</b>	<b>1 038 564</b>	<b>582 889</b>	<b>3 302 642</b>
<b>Finantsvarade ja -kohustuste tähtaegade vahe</b>	<b>-916 266</b>	<b>-308 908</b>	<b>-215 155</b>	<b>999 728</b>	<b>494 408</b>	<b>51 720</b>

Võlakirjaportfelliist valdava osa instrumentide tagatisel on võimalik võtta keskpangast lühiajalist laenu. Kõik rahavood finantsvaradelt ja kohustustelt (v.a. derivatiivid) sisaldavad tuleviku lepingulisi rahavooge.

## LISA 6 Avatud valuutaposisioonid

30.06.2020	EUR	CHF	GBP	SEK	USD	Muud	Kokku
<b>Valuutariski kandvad varad</b>							
Nõuded pankadele ja investeerimisühingutele	1 399 990	1 008	22 481	1 003	5 857	8 452	<b>1 438 792</b>
Finantsvarad õiglasest väärtuses	423 061	0	0	1	20	34	<b>423 117</b>
Laenuid ja nõuded klientidele	1 781 300	2	20 751	246	1 409	327	<b>1 804 036</b>
Muud nõuded klientidele	2 027	115	361	34	1	504	<b>3 042</b>
Muud finantsvarad	110	0	0	0	2 143	0	<b>2 253</b>
<b>Valuutariski kandvad varad kokku</b>	<b>3 606 489</b>	<b>1 126</b>	<b>43 594</b>	<b>1 284</b>	<b>9 430</b>	<b>9 318</b>	<b>3 671 240</b>
<b>Valuutariski kandvad kohustused</b>							
Klientide hoiused ja saadud laenuid	3 257 934	8 470	38 760	10 856	26 908	15 558	<b>3 358 487</b>
Finantskohustused õiglasest väärtuses	5	0	0	1	1	12	<b>19</b>
Võlad hankijatele ja muud finantskohustused	21 974	121	5 106	147	2 606	1 155	<b>31 109</b>
Allutatud kohustused	90 000	0	0	0	0	0	<b>90 000</b>
<b>Valuutariski kandvad kohustused kokku</b>	<b>3 369 913</b>	<b>8 591</b>	<b>43 866</b>	<b>11 004</b>	<b>29 515</b>	<b>16 725</b>	<b>3 479 614</b>
Tuletisinstrumentide avatud brutopositsioon lepingulistest summades	627	7 417	0	9 719	20 271	7 414	<b>45 448</b>
Tuletisinstrumentide avatud brutopositsioon lepingulistest summades	44 821	0	0	0	627	0	<b>45 448</b>
<b>Avatud valuutaposisioon</b>	<b>192 382</b>	<b>-48</b>	<b>-271</b>	<b>-2</b>	<b>-442</b>	<b>8</b>	<b>191 626</b>

31.12.2019	EUR	CHF	GBP	SEK	USD	Muud	Kokku
<b>Valuutariski kandvad varad</b>							
Nõuded pankadele ja investeerimisühingutele	1 231 788	514	27 690	1 053	1 362	8 745	<b>1 271 153</b>
Finantsvarad õiglasest väärtuses	24 714	0	0	1	16 241	5	<b>40 962</b>
Laenuid ja nõuded klientidele	1 685 519	4	62	584	788	77	<b>1 687 034</b>
Muud nõuded klientidele	2 548	10	601	56	0	335	<b>3 551</b>
Muud finantsvarad	110	0	0	0	2 136	0	<b>2 246</b>
<b>Valuutariski kandvad varad kokku</b>	<b>2 944 679</b>	<b>528</b>	<b>28 353</b>	<b>1 695</b>	<b>20 528</b>	<b>9 163</b>	<b>3 004 946</b>
<b>Valuutariski kandvad kohustused</b>							
Klientide hoiused ja saadud laenuid	2 655 331	4 538	27 138	8 139	20 356	11 061	<b>2 726 562</b>
Finantskohustused õiglasest väärtuses	5	0	0	1	1	1	<b>8</b>
Võlad hankijatele ja muud finantskohustused	17 110	62	1 201	345	245	1 826	<b>20 789</b>
Allutatud kohustused	75 000	0	0	0	0	0	<b>75 000</b>
<b>Valuutariski kandvad kohustused kokku</b>	<b>2 747 446</b>	<b>4 600</b>	<b>28 339</b>	<b>8 485</b>	<b>20 602</b>	<b>12 888</b>	<b>2 822 359</b>
Tuletisinstrumentide avatud brutopositsioon lepingulistest summades	615	4 054	0	6 816	713	3 359	<b>15 557</b>
Tuletisinstrumentide avatud brutopositsioon lepingulistest summades	14 942	0	0	0	615	0	<b>15 557</b>
<b>Avatud valuutaposisioon</b>	<b>182 906</b>	<b>-18</b>	<b>14</b>	<b>26</b>	<b>25</b>	<b>-366</b>	<b>182 587</b>

## LISA 7 Finantsvarade ja –kohustuste õiglane väärtus

Grupi juhatus on hinnanud bilansis korrigeeritud soetusmaksumuses kajastatud varade ja kohustuste õiglast väärtust. Õiglase väärtuse hindamiseks diskonteeritakse tuleviku rahavood turuintressikõvera alusel.

Õiglases väärtuses mõõdetavate varade ja kohustuste hierarhiast tulenevalt kasutatavast hindamistehnikast annab ülevaate järgnev tabel:

	1. tase	2. tase	3. tase	30.06.2020	1. tase	2. tase	3. tase	31.12.2019
<b>Finantsvarad õiglases väärtuses muutusega läbi kasumiaruande</b>								
Aktsiad ja fondiosakud*	526	8 396	0	8 922	500	7 695	0	8 195
Müügiotel aktsiad ja võlakirjad	0	0	652	652	0	0	432	432
Võlakirjad õiglases väärtuses muutusega läbi kasumiaruande	413 509	0	0	413 509	32 331	0	0	32 331
Intressiswapid ja valuutaforwardid	0	34	0	34	0	4	0	4
<b>Finantsvarad kokku</b>	<b>414 036</b>	<b>8 430</b>	<b>652</b>	<b>423 117</b>	<b>32 831</b>	<b>7 699</b>	<b>432</b>	<b>40 962</b>
<b>Finantskohustused õiglases väärtuses muutustega läbi kasumiaruande</b>								
Intressiswapid ja valuutaforwardid	0	19	0	19	0	8	0	8
<b>Finantskohustused kokku</b>	<b>0</b>	<b>19</b>	<b>0</b>	<b>19</b>	<b>0</b>	<b>8</b>	<b>0</b>	<b>8</b>

\*Aktsiad ja fondiosakud sisaldavad Grupi ettevõtte AS LHV Varahaldus investeringut pensionifondi osakutesse summas 8 396 (31.12.2019: 7 695) tuhat eurot. Vastavalt Investeerimisfondide seadusele peab LHV Varahaldus kui pensiofondide valitseja omama vähemalt 0,5% iga tema poolt valitsetava kohustusliku pensionifondi osakutest.

Hierarhias kasutatud tasemed:

1. tase – aktiivsel turul noteeritud hind
2. tase – hindamistehnika, mille sisendiks on turu informatsioon (sarnaste tehingute kursid ja intressikõverad)
3. tase – muud hindamismeetodid (näiteks diskonteeritud rahavoogude meetod) hinnanguliste sisenditega

Intressiswapid on instrumendid, millede osas kasutatakse mudelipõhisel hindamisel õiglase väärtuse määramiseks aktiivsel turul kättesaadavaid sisendeid. Selliste turuväliste derivatiivide õiglane väärtus arvutatakse teoreetilise nüüdis-väärtusena (NPV), kasutades sõltumatuid turuparameetreid eeldades, et ei eksisteeri riski ning määramatust. Nüüdisväärtuse diskonteerimisel kasutatakse turult kättesaadavat riskivaba tulususe määra.

Seisuga 30.06.2020 on ettevõtuluslaenude ja ettevõtetele väljastatud arvelduskrediidi õiglane väärtus 806 tuhat eurot (0,08%) suurem kui nende bilansiline väärtus (31.12.2019: 8 478 tuhat eurot, 0,97% kõrgem). Laenud on väljastatud panga äritegevuse segmendis turu-tingimustel ning seetõttu ei erine laenude õiglane väärtus seisuga 30.06.2020 ja 31.12.2019 oluliselt nende bilansilistest väärtustest. Laenude õiglase väärtuse määramisel kasutatakse olulisi juhtkonnapoolseid hinnanguid, mistõttu kuuluvad väljastatud laenud hierarhia 3. tasemele.

Liisingu intressimäärad järgivad üldiselt turul vastavate toodete puhul kasutatavaid intressimäära. Intressikeskkond on olnud stabiilne liisingtoote turuletoomisest alates ning seetõttu ei erine lepingute õiglane väärtus oluliselt bilansilistest väärtusest. Kuna nõutakse juhtkonna otsust klassifitseerimiseks, siis õiglase väärtuse määramisel kasutatakse olulisi juhtkonnapoolseid hinnanguid, mistõttu kuuluvad väljastatud laenud hierarhia 3. tasemele.

Võimenduslaenu, järelmaks ja klientidele antud krediitkaardid on oma olemuselt lühiajalised ja kuna nad on väljastatud turutingimustel ei erine nende õiglane väärtus märkimisväärselt bilansilistest väärtusest. Võimenduslaenu, järelmaks ja klientidele antud krediitkaardid kuuluvad hierarhias 3.tasemele, kuna nõuavad oluliselt hinnanguid väärtuse leidmiseks.

Muud nõuded klientidele, samuti viitvõlad ja muud lühiajalised kohustused on tekkinud tavapärase äritegevuse käigus ja kuuluvad tasumisele lühiajaliselt, mistõttu ei erine nende õiglane väärtus nende bilansilistest väärtusest. Need nõuded ja kohustused ei kanna intressi. Nende debitorsete võlgnevuste, tekkepõhiste kulude ja muude võlgade õiglane väärtus on hierarhia tase 3.

Fikseeritud intressimääradega klientide deposiidid on valdavas osas lühiajalised ja deposiitide hinnastamine toimub vastavalt turutingimustele, mistõttu tuleviku rahavoogude diskonteerimise tulemusena leitav deposiitide õiglane väärtus ei erine oluliselt nende bilansilistest väärtusest. Kliendi deposiitide õiglase väärtuse määramisel kasutatakse olulisi juhtkonnapoolseid hinnanguid, mistõttu kuuluvad klientide deposiidid hierarhia 3. tasemele.

Allutatud laenudest 20 000 tuhat on saadud 2020. aastal, 40 000 tuhat on saadud 2019. aastal, 20 000 tuhat on saadud 2018. aastal ning 15 000 tuhat on saadud 2015. aastal. Allutatud laenu on võetud turutingimustel ning vaadates laenu- ja intressiturul toimunut, siis võib öelda, et tänase päeva seisuga turutingimused sarnased ning seega ei erine nende laenude õiglane väärtus oluliselt nende bilansilistest väärtusest. Laenude õiglase väärtuse hindamisel kasutatakse olulisi juhtkonnapoolseid hinnanguid, mistõttu kuuluvad nad hierarhia 3. tasemele.

## LISA 8 Laenuportfelli jaotumine majandusharude lõikes

	30.06.2020	%	31.12.2019	%
Eraisikud	783 891	43,1%	738 152	43,6%
Kinnisvaraalane tegevus	374 822	20,6%	353 405	20,9%
Tööstus	125 397	6,9%	114 104	6,7%
Kunst ja meelelahutus	58 034	3,2%	42 638	2,5%
Finantstegevus	74 016	4,1%	71 690	4,2%
Hulgi- ja jaekaubandus	95 922	5,3%	80 767	4,8%
Haldus- ja abitegevused	66 388	3,7%	67 064	4,0%
Veondus ja laondus	16 050	0,9%	15 337	0,9%
Põllumajandus	59 529	3,3%	59 657	3,5%
Muud teenindavad tegevused	16 973	0,9%	7 290	0,4%
Ehitus	32 139	1,8%	38 951	2,3%
Info ja side	11 340	0,6%	7 017	0,4%
Kutse-, teadus- ja tehnikaalane tegevus	50 601	2,8%	47 368	2,8%
Haridus	1 873	0,1%	1 976	0,1%
Muud tegevusalad	51 669	2,8%	47 722	2,8%
<b>Kokku</b>	<b>1 818 644</b>	<b>100%</b>	<b>1 693 138</b>	<b>100%</b>
Laenude allahindlus	-14 608		-6 104	
<b>Laenuportfell kokku</b>	<b>1 804 036</b>	<b>100%</b>	<b>1 687 034</b>	<b>100%</b>

## LISA 9 Neto intressitulu

Intressitulu	II kv 2020	6 kuud 2020	II kv 2019	6 kuud 2019
Nõuded krediidiasutustele ja investeerimisühingutele	-24	5	97	152
Võlakirjad	-123	-40	63	136
Liising	915	1 833	663	1 309
Võimenduse laenud ja väärtpaperite laenamised	160	311	113	215
Tarbijalaenud	2 057	4 160	1 708	3 254
Järelmaks	926	1 909	973	1 996
Ettevõtluslaenud	10 886	21 881	8 938	16 775
Krediitkaardilaenud	203	416	200	399
Eluasemelaenud	4 264	8 673	901	1 637
Muud laenud	1 244	2 339	608	1 304
<b>Kokku</b>	<b>20 508</b>	<b>41 487</b>	<b>14 264</b>	<b>27 177</b>
<b>Intressikulu</b>				
Klientide hoiused ja saadud laenud	-2 167	-4 278	-953	-1 503
Nõuded keskpangale	-1 436	-2 736	-821	-1 407
Allutatud kohustused	-1 360	-2 604	-863	-1 695
sh. laenud seotud osapoolte vahel	-101	-191	-104	-193
<b>Kokku</b>	<b>-4 963</b>	<b>-9 618</b>	<b>-2 637</b>	<b>-4 605</b>
<b>Neto intressitulu</b>	<b>15 545</b>	<b>31 869</b>	<b>11 627</b>	<b>22 572</b>
<b>Laenude intressitulud kliendi asukoha järgi</b>				
<b>(ei sisalda intressitulusid pankadelt ja võlakirjadelt):</b>	<b>II kv 2020</b>	<b>6 kuud 2020</b>	<b>II kv 2019</b>	<b>6 kuud 2019</b>
Eesti	20 867	41 522	14 103	26 889
<b>Kokku</b>	<b>20 867</b>	<b>41 522</b>	<b>14 103</b>	<b>26 889</b>

## LISA 10 Neto teenustasutulu

<b>Komisjoni- ja teenustasutulu</b>	<b>II kv 2020</b>	<b>6 kuud 2020</b>	<b>II kv 2019</b>	<b>6 kuud 2019</b>
Väärtpaberivahendus- ja komisjonitasud	1 246	2 498	779	1 307
Varahaldus- ja sarnased tasud	2 956	5 990	4 323	8 498
Valuuta konverteerimise tasud	742	1 478	349	843
Tasud kaartidelt ja arveldustelt	3 198	6 57	2 906	5 418
Muud teenustasutulud	987	2 099	772	1 524
<b>Kokku</b>	<b>9 129</b>	<b>18 592</b>	<b>9 126</b>	<b>17 590</b>
<b>Komisjoni- ja teenustasukulu</b>				
Makstud väärtpaberivahendus- ja komisjonitasud	-294	-565	-123	-244
Kaartidega seotud kulud	-1 178	-2 355	-935	-1 709
Terminalitehingutega seotud kulud	-845	-1 769	-952	-1 769
Muud teenustasukulud	-625	-1 208	-504	-1 031
<b>Kokku</b>	<b>-2 942</b>	<b>-5 897</b>	<b>-2 514</b>	<b>-4 753</b>
<b>Neto komisjoni- ja teenustasutulu</b>	<b>6 187</b>	<b>12 695</b>	<b>6 612</b>	<b>12 837</b>
<b>Teenustasutulud kliendi asukoha järgi:</b>	<b>II kv 2020</b>	<b>6 kuud 2020</b>	<b>II kv 2019</b>	<b>6 kuud 2019</b>
Eesti	9 129	18 592	9 109	17 542
Luksemburg	0	0	17	48
<b>Kokku</b>	<b>9 129</b>	<b>18 592</b>	<b>9 126</b>	<b>17 590</b>

## LISA 11 Tegevuskulud

	<b>II kv 2020</b>	<b>6 kuud 2020</b>	<b>II kv 2019</b>	<b>6 kuud 2019</b>
Palk ja tulemustasud	4 784	9 273	3 811	7 340
Sotsiaal- ja muud maksud*	1 361	2 641	1 071	2 095
<b>Tööjõukulud kokku</b>	<b>6 145</b>	<b>11 914</b>	<b>4 882</b>	<b>9 435</b>
IT kulud	796	1 540	653	1 297
Info- ja pangateenused	255	528	198	418
Turunduskulud	315	791	468	1 176
Kontorikulud	142	337	158	301
Transpordi- ja sidekulud	55	136	64	117
Töötajate koolitus- ja lähetuskulud	43	167	263	385
Muud sisseostetud teenused	1 018	1 869	821	1 580
Muud administratiivkulud	890	2 392	805	1 463
Põhivara kulum	851	1 856	964	1 989
Kasutusrendimaksud	94	176	67	153
Muud tegevuskulud	56	130	58	193
<b>Muud tegevuskulud kokku</b>	<b>4 515</b>	<b>9 922</b>	<b>4 519</b>	<b>9 072</b>
<b>Tegevuskulud kokku</b>	<b>10 660</b>	<b>21 836</b>	<b>9 401</b>	<b>18 507</b>

\*kogusumma sotsiaal-, tervise- ja muude kindlustuste eest

## LISA 12 Nõuded keskpangale, krediidasutustele ja investeerimisühingutele

	30.06.2020	31.12.2019
Nõudmiseni hoiused ja tähtajalised hoiused kuni 3 kuud*	109 358	38 420
Kohustuslik reservkapital keskpangas	30 979	26 426
Nõudmiseni hoiused keskpangale*	1 298 455	1 206 307
<b>Kokku</b>	<b>1 438 792</b>	<b>1 271 153</b>
* Raha ja raha ekvivalendid rahavoogude aruandes	1 407 813	1 244 727

Nõuete jaotus riikide lõikes on esitatud lisas 4. Nõudmiseni hoiuste hulgas kajastuvad nõuded investeerimisühingutele kogusummas 5 012 (31.12.2019: 5 473) tuhat eurot. Kõik ülejäänud nõudmiseni ja tähtajalised hoiused on krediidasutustes ja keskpangas. Kohustusliku reservkapitali nõue seisuga

30.06.2020 oli 1% (31.12.2019: 1%) kõigist finantseerimisallikatest (kliientide hoiused ja saadud laenud). Reservi nõuet täidetakse kuu keskmisena eurodes või keskpanga poolt aktsepteeritud välisfinantsvarades.

## LISA 13 Klientide hoiused ja saadud laenud

Hoiused/laenud liikide kaupa	Eraisikud	Makse- vahendajad	Juriidilised		30.06.2020
			isikud	Avalik sektor	
Nõudmiseni hoiused	618 827	539 814	1 113 163	239 916	2 511 720
Tähtajalised hoiused	411 870	0	155 133	5 517	572 520
Saadud laenud	0	0	271 534	0	271 534
Tekkepõhine intressikohustus	2 123	0	588	2	2 713
<b>Kokku</b>	<b>1 032 820</b>	<b>539 814</b>	<b>1 540 418</b>	<b>245 435</b>	<b>3 358 487</b>

Hoiused/laenud liikide kaupa	Eraisikud	Makse- vahendajad	Juriidilised		31.12.2019
			isikud	Avalik sektor	
Nõudmiseni hoiused	525 938	376 068	1 267 180	20 293	2 189 479
Tähtajalised hoiused	415 349	0	90 100	3 100	508 549
Saadud laenud	0	0	25 643	0	25 643
Tekkepõhine intressikohustus	2 692	0	196	3	2 891
<b>Kokku</b>	<b>943 979</b>	<b>376 068</b>	<b>1 383 119</b>	<b>23 396</b>	<b>2 726 562</b>

LHV Pank on sõlminud Euroopa Investeerimisfondiga (EIF) tagamata 10-aastase laenulepingu summas 12,5 miljonit eurot, et suurendada väikese ja keskmise suurusega ettevõtete laenuvõimalusi. 30.06.2020 seisuga oli pank laenusummast kasutusele võtnud 12 250 (31.12.2019: 12 250) tuhat eurot ning tagastanud põhiosa summas 2 883 tuhat eurot. Nordic Investment Bank laenulepingust summas 20 000 tuhat eurot oli seisuga 30.06.2020 kasutusele võetud 20 000 tuhat eurot ja tagastatud põhiosa summas 6 666 tuhat eurot. Klientide hoiuste ja saadud laenude nominaalne intressimäär on võrdne nende

sisemise intressimääraga, kuna muid olulisi tasusid ei ole rakendatud.

2020. aasta juunis tegi LHV Pank 250 miljoni euro suuruse pandivõlakirjade eduka esmaemissiooni, mis oli suunatud rahvusvahelistele investoritele. 5 aastases emissioonis osales 31 institutsionaalset investorit ning intressiks kujunes 0,12%. LHV Panga poolt sooritatud emissioon oli esimene esmaemissioon peale COVID-19 kriisi algust. Emissioon sai Aa1 reitingu Moody's'lt ning noteeriti Dublini börsil.

## LISA 14 Võlad hankijatele ja muud kohustused

Finantskohustused	30.06.2020	31.12.2019
Võlgnevused hankijatele ja kaupmeestele	2 355	5 033
Muud lühiajalised kohustused	2 218	3 067
Rendikohustused	4 200	4 672
Tekkepõhine intress allutatud laenudelt	564	444
Maksed teel	21 461	7 395

Väljastatud finantsgarantiid	311	178
<b>Vahesumma</b>	<b>31 109</b>	<b>20 789</b>
<b>Mitte-finantskohustused</b>		
Väljastatud tegevusgarantiid	269	266
Maksuvõlad	1 564	1 230
Võlgnevused töövõtjatele	2 401	1 705
Muud lühiajalised võlgnevused	341	324
<b>Vahesumma</b>	<b>4 575</b>	<b>3 525</b>
<b>Kokku</b>	<b>35 684</b>	<b>24 314</b>

Võlgnevused töövõtjatele koosnevad aruandeperioodil maksmata töötasudest, boonuse- ja puhkusereservi kohustusest ning võlgnevuste suurenemine on tulenenud töötajate lisandumisest aasta jooksul. Maksed teel koosnevad väljuvatest välismaksetest

ning väärtpaberitehingute vahendamisest tekkinud võlgnevustest klientidele. Kõik kohustused, v.a. finantsgarantiid, kuuluvad tasumisele 12 kuu jooksul ja kajastatakse seetõttu lühiajaliste kohustustena.

## LISA 15 Tingimuslikud kohustused

Tühistamatud tehingud	Tegevusgarantiid	Finantsgarantiid	Akreditiivid	Valmisolekulaenu	Kokku
Kohustus lepingulises summas 30.06.2020	13 385	10 994	11	384 702	<b>409 092</b>
Kohustus lepingulises summas 31.12.2019	11 078	14 139	10	359 230	<b>210 137</b>

## LISA 16 Tava ja lahustatud puhaskasum aktsia kohta

Tava kasumi arvutamiseks aktsia kohta on puhaskasum jagatud kaalutud keskmise aktsiate arvuga. Lahustatud kasum aktsia kohta tuleneb juhtkonna võtmetöötajatele antud aktsiaoptioonidest.

	II kv 2020	6 kuud 2020	II kv 2019	6 kuud 2019
Emaettevõtte omanikele kuuluv puhaskasum (sh lõpetatud tegevustelt; tuhandetes eurodes)	2 936	10 015	7 097	11 788
Kaalutud keskmine aktsiate arv (tuhandetes aktsiates)	28 637	28 576	26 016	26 016
Tava kasum aktsia kohta (eurodes)	0,10	0,35	0,27	0,45
Kaalutud keskmine aktsiate arv kasutatud lahustatud kasumi aktsia kohta arvutamisel (tuhandetes aktsiates)	29 360	29 256	26 609	26 609
Lahustatud kasum aktsia kohta (eurodes)	0,10	0,34	0,27	0,45

## LISA 17 Kapitali juhtimine

Grupi eesmärk kapitali juhtimisel on:

- ✓ tagada Grupi tegevuse jätkuvus ning võime aktsionäridele kasumit toota;
- ✓ säilitada tugev kapitali baas, mis toetab äritegevuse arengut;
- ✓ täita kapitalile kehtestatud nõudeid, nagu need on ette nähtud järelevalveorgani poolt.

Grupi poolt hallatav kapital 30.06.2020 seisuga oli 264 203 tuhat eurot (31.12.2019: 241 801 tuhat eurot). Kapitali eesmärkide määramisel lähtutakse nii regulatiivsetest miinimumnõuetest kui ka sisemisest täiendavast puhvrast.

Grupp jälgib oma kapitali planeerimisel alljärgnevat üldpõhimõtteid:

- Grupp peab igal ajal olema piisavalt kapitaliseeritud, omades vajalikku kapitalivaru, mis tagab majandusliku säilimise kõikides olukordades;
- Kapitali juhtimisel on põhitähelepanu esmase tasandi omavahenditel, sest ainult esmase tasandi omavahendid omavad kahjumite absorbeerimise võimet. Kõik muud kasutatavad kapitalikihid on sõltuvuses esmase tasandi omavahendite mahust;
- Grupi kapitali saab jagada kaheks: 1) regulatiivne miinimumkapital ja 2) Grupi poolt hoitav kapitalivaru. Täitmaks oma pikaajalisi majanduslikke eesmärgi peab Grupp püüdlema ühelt poolt regulatiivse miinimumkapitali proportsionaalse vähendamise suunas (läbi riskide vähendamise ja kõrge läbipaistvuse). Teiselt poolt peab Grupp püüdlema piisava ja konservatiivse kapitalivaru suunas, mis tagab majandusliku säilimise ka ränga negatiivse riskistsenaariumi korral;
- Grupi poolt seatud riskiisu on oluline sisend kapitali planeerimisele ja kapitali eesmärkide seadmisele. Kõrgem riskiisu tähendab kõrgema kapitalivaru hoidmist.

Kapitalibaas	30.06.2020	31.12.2019
Sissemakstud aktsiakapital	28 819	28 454
Ülekurss	71 468	70 136
Reservkapital	4 713	4 713
Muud reservid	212	212
Eelmiste perioodide jaotamata kasum/-kahjum	90 434	69 452
Immateriaalne põhivara (miinusega)	-17 996	-18 319
Aruandeperioodi kasum (COREP)	4 607	12 186
Mahaarvamised	-8 054	-33
<b>Esimese taseme põhiomavahendid kokku</b>	<b>174 203</b>	<b>166 801</b>
Esimese taseme täiendavad omavahendid	35 000	20 000
<b>Esimese taseme omavahendid kokku</b>	<b>209 203</b>	<b>186 801</b>
Allutatud kohustused	55 000	55 000
<b>Teise taseme omavahendid kokku</b>	<b>55 000</b>	<b>55 000</b>
<b>Neto-omavahendid kapitali adekvaatsuse arvutamiseks</b>	<b>264 203</b>	<b>241 801</b>

Grupp on täitnud nii aruandeaastal kui ka eelneval aastal kõiki regulatiivseid kapitalinormatiive.

## LISA 18 Tehingud seotud osapooltega

Grupi vahearuaande koostamisel on loetud seotud osapoolteks:

- olulist mõju omavad omanikud ja nendega seotud ettevõtted;
- juhatuse liikmed ning nende poolt kontrollitavad äriühingud (ühiselt: juhtkond);
- nõukogu liikmed;
- eespool loetletud isikute lähikondlased ja nendega seotud ettevõtted.



Tehingud	II kv 2020	6 kuud 2020	II kv 2019	6 kuud 2019
<b>Intressitulu</b>	<b>15</b>	<b>30</b>	<b>17</b>	<b>34</b>
sh. juhtkond	9	18	9	18
sh. olulist mõju omavad aktsionärid	6	12	8	16
<b>Teenustasutulud</b>	<b>10</b>	<b>20</b>	<b>10</b>	<b>10</b>
sh. juhtkond	0	0	0	0
sh. olulist mõju omavad aktsionärid	10	20	10	10
<b>Intressikulud hoigestelt</b>	<b>10</b>	<b>20</b>	<b>20</b>	<b>20</b>
sh. juhtkond	0	0	0	0
sh. olulist mõju omavad aktsionärid	10	20	20	20
<b>Intressikulud allutatud kohustustelt</b>	<b>101</b>	<b>191</b>	<b>104</b>	<b>193</b>
sh. juhtkond	2	4	2	4
sh. olulist mõju omavad aktsionärid	99	187	102	189

Saldod	30.06.2020	31.12.2019
<b>Laenud ja nõuded</b>	<b>3 270</b>	<b>3 290</b>
sh. juhtkond	2 423	2 399
sh. olulist mõju omavad aktsionärid	847	892
<b>Hoised</b>	<b>11 231</b>	<b>16 063</b>
sh. juhtkond	169	283
sh. olulist mõju omavad aktsionärid	11 062	15 780
<b>Allutatud kohustused</b>	<b>6 565</b>	<b>5 054</b>
sh. juhtkond	129	118
sh. olulist mõju omavad aktsionärid	6 436	4 936

Tabelis on toodud ülevaade seotud osapoolte olulisematest saldodest ja tehingutest. Kõik muud tehingud juhatuse ja nõukogu liikmete lähikondlastega, nendega seotud ettevõtetega ning ematettevõtte AS LHV Group väikeaktsionäridega ja nende lähikondlastega on tehtud üldise hinnakirja alusel. Juhtkonna ja olulist mõju omavate aktsionäride alla loetakse ka kõik nendega seotud ettevõtted ja lähikondsed.

Seotud osapooltele väljastatud laenud on väljastatud turutingimustel.

II kvartalis on makstud ematettevõtte AS LHV Group ja tema tütarettevõtete juhtkonnale palka ja muid kompensatsioone kogusummas 453 (II kv 2019: 386) tuhat eurot, sisaldades kõiki makse. Seisuga 30.06.2020 on kohustusena juhtkonna ees kajastatud juuni töötasu ja puhkusekohustus summas 102

(31.12.2019: 73) tuhat eurot (lisa 14). Grupil ei eksisteeri seisuga 30.06.2020 ega 31.12.2019 juhatuse ega nõukogu liikmetega seotud pikaajalisi kohustusi (pensionikindlustusi, lahkumishüvitisi jne). II kvartalis 2020 maksti nõukogu liikmetele tasusid summas 32 (II kv 2019: 27) tuhat eurot.

Juhatus on seotud aktsiaoptiooni programmiga. Juhatus aktsiaoptioonide kulu II kvartalis on 193 (II kv 2019: 185) tuhat eurot.

Grupp on sõlminud juhatuse liikmetega lepingud, milles ei ole lepingute lõpetamisel määratud lahkumishüvitisi. Lepingus reguleerimata valdkondade vaidluste korral on osapooled kokku leppinud lähtuda Eesti Vabariigis kehtestatud seadustest.

## LISA 19 Materiaalne ja immateriaalne põhivara

(tuhandetes eurodes)	Materiaalne põhivara	Rendivara	Kokku põhivara	Kliendilepingu Immateriaalne		
				te soetusega seotud kulud	Immateriaalne põhivara	põhivara kokku
<b>Saldo 31.12.2018</b>						
Soetusmaksumus	4 129	0	4 129	8 923	12 436	21 359
Akumuleeritud kulum	-2 994	0	-2 994	-4 458	-1 431	- 5 899
<b>Jääkmaksumus 31.12.2018</b>	<b>1 135</b>	<b>0</b>	<b>1 135</b>	<b>4 465</b>	<b>11 005</b>	<b>15 470</b>
Muudatused arvestuspõhimõtetes	0	5 676	5 676	0	0	5 676
Soetatud põhivara	1 336	0	1 336	864	0	864
Müüdnud põhivara	-15	0	-15	0	0	0
Kapitaliseeritud müügikulutused	0	0	0	0	1 584	1 584
Mahakantud põhivara	-338	0	-338	-1 435	0	-1 435
Amortisatsioonikulu	-562	-899	-1 461	-1 751	- 1461	-3 213
<b>Saldo 31.12.2019</b>						
Soetusmaksumus	5 112	5 676	10 788	8 352	14 020	22 372
Akumuleeritud kulum	-3 203	-899	-4 102	-4 775	-2 892	-7 667
<b>Jääkmaksumus 31.12.2019</b>	<b>1 909</b>	<b>4 777</b>	<b>6 686</b>	<b>3 577</b>	<b>11 128</b>	<b>14 705</b>
Soetatud põhivara	607	0	607	301	518	819
Amortisatsioonikulu	-352	-363	-715	-262	-879	-1 141
<b>Saldo 30.06.2020</b>						
Soetusmaksumus	5 720	5 676	11 396	8 653	14 538	23 191
Akumuleeritud kulum	-3 556	-1 262	-4 818	-5 037	-3 771	-8 808
<b>Jääkmaksumus 30.06.2020</b>	<b>2 164</b>	<b>4 414</b>	<b>6 578</b>	<b>3 616</b>	<b>10 768</b>	<b>14 383</b>

## LISA 20 Allutatud kohustused

Allutatud kohustused (tuhandetes eurodes)				
	Emiteerimise aasta	Summa	Intressimäär	Lunastustähtaeg
Teise taseme allutatud võlakiri	2015	15 000	6,5%	29. oktoober, 2025
Teise taseme allutatud võlakiri	2018	20 000	6,0%	28. november, 2028
Teise taseme allutatud võlakiri	2019	20 000	6,0%	28. november, 2028
Täiendav esimese taseme võlakiri	2019	20 000	8,0%	tähtajatu
Täiendav esimese taseme võlakiri	2020	15 000	8,0%	tähtajatu
Allutatud kohustused seisuga 31.03.2019		50 900		
Allutatud kohustused seisuga 30.06.2019		75 000		
Allutatud kohustused seisuga 31.12.2019		75 000		
Allutatud kohustused seisuga 31.03.2020		75 000		
Allutatud kohustused seisuga 30.06.2020		90 000		

## LISA 21 Laenud ja nõuded klientidele

(tuhandetes eurodes)	30.06.2020	31.12.2019
<b>Laenud juriidilistele isikutele</b>	<b>1 034 562</b>	<b>795 986</b>
sh ettevõtluslaenud	859 111	795 924
sh jaelaenud	37 001	40 967
sh liising	73 011	66 078
sh arvelduskrediit	55 664	42 801
sh finantsvõimenduslaenud	3 431	3 148
sh järelmaks	157	277
sh krediitkaardi laenud	364	402
sh faktooring	5 823	5 389
<b>Laenud eraisikutele</b>	<b>784 082</b>	<b>738 152</b>
sh järelmaks	13 748	16 133
sh hüpoteeklaenud	49 421	587 855
sh tarbimislaenud	3 694	49 412
sh eralaenud	24 911	44 776
sh liising	6 800	23 410
sh finantsvõimenduslaenud	631 935	2 840
sh krediitkaardi laenud	47 374	7 263
sh arvelduskrediit	20	34
sh õppelaen	825	750
sh kinnisvaraliising	5 354	5 679
<b>Kokku</b>	<b>1 818 644</b>	<b>1 693 138</b>
Allahindlus	-14 608	-6 104
<b>Kokku</b>	<b>1 804 036</b>	<b>1 687 034</b>

Muutused allahindlustes 6 kuud 2020	Ettevõtlus- laenud, sh arvelduskrediit	Jae- laenud	Tarbimis- laenud	Krediit- kaardid	Järel- maks	Liising	Võimen- duslaenud	Muud laenud, sh hüpoteek	Fakto- ring	Kokku
<b>Seisuga 1. jaanuar</b>	<b>-3 666</b>	<b>-153</b>	<b>-624</b>	<b>-53</b>	<b>-112</b>	<b>-639</b>	<b>-6</b>	<b>-851</b>	<b>0</b>	<b>-6 104</b>
Aasta jooksul moodustatud allahindlused	-8 408	-106	-278	-39	-20	-1 604	-13	-436	-19	-10 923
Poolaasta jooksul välja kantud	1 315	43	1	24	-29	639	2	424	0	2 419
<b>Seisuga 30. juuni 2020</b>	<b>-10 759</b>	<b>-216</b>	<b>-901</b>	<b>-68</b>	<b>-161</b>	<b>-1 604</b>	<b>-17</b>	<b>-863</b>	<b>-19</b>	<b>-14 608</b>

Allahindlused (tuhandetes eurodes)	Realiseerunud allahindlused		Proгноositavad spetsiifilised allahindlused
	Q1 2020	Q2 2020	Q3-Q4 2020
<b>Kokku</b>	<b>1 011</b>	<b>7 671</b>	<b>10 675</b>

## AS LHV Group aktsionärid

AS-il LHV Group on 28 819 092 lihtaktsiat, mille nimiväärtus on 1 euro.

### 30.06.2020 seisuga oli AS-il LHV Group 9 692 aktsionäri:

- 13 908 669 aktsiat (48,26%) kuulus nõukogu ja juhatuse liikmetele ning nendega seotud isikutele.
- 14 910 423 aktsiat (51,74%) kuulus Eesti ettevõtjatele ja investoritele ning nendega seotud isikutele.

### 30.06.2020 seisuga olid kümme suurimat aktsionäri:

aktsiate arv	osalus	aktsionäri nimi
3 618 920	12,6%	AS Lõhmus Holdings
2 538 367	8,8%	Rain Lõhmus
2 186 432	7,6%	Viisemann Investments AG
1 653 709	5,7%	Ambient Sound Investments OÜ
1 210 215	4,2%	Krenno OÜ
1 082 744	3,8%	AS Genteel
1 031 310	3,6%	AS Amalfi
782 488	2,7%	Kristobal OÜ
688 199	2,4%	SIA Krugmans
638 276	2,2%	Bonaares OÜ

### Juhatus ja nõukogu liikmete omanduses olevad aktsiad

Madis Toomsalu omab 53 509 aktsiat.

Rain Lõhmus omab 2 538 367 aktsiat, AS Lõhmus Holdings 3 618 920 aktsiat ja OÜ Merona Systems 581 718 aktsiat.

Andres Viisemann omab 34 330 aktsiat, Viisemann Holdings OÜ omab 570 000 aktsiat ja Viisemann Investments AG 2 186 432 aktsiat.

Tauno Tats ei oma aktsiaid. Ambient Sound Investments OÜ omab 1 653 709 aktsiat.

Tiina Mõis ei oma aktsiaid. AS Genteel omab 1 082 744 aktsiat.

Heldur Meerits ei oma aktsiaid. AS Amalfi omab 1 031 310 aktsiat.

Raivo Hein ei oma aktsiaid. OÜ Kakssada Kakskümmend Volti omab 508 109 aktsiat, Astrum OÜ omab 371 aktsiat, Lame Maakera OÜ omab 13 976 aktsiat, Kuu On Päike OÜ 7 130 aktsiat, Higgsi Boson OÜ 2 260 aktsiat, Kõver Aeग्रuum OÜ 3 100 aktsiat ja Desoksüribonukleinhape DNA OÜ 6 840 aktsiat.

Sten Tamkivi omab 391 aktsiat. OÜ Seikatsu omab 15 143 aktsiat.

## AS LHV Group ning tema tütarühingute nõukogud ja juhatused

### AS LHV Group

Nõukogu: Raivo Hein, Rain Lõhmus, Heldur Meerits, Tiina Mõis, Tauno Tats, Andres Viisemann, Sten Tamkivi  
Juhatus: Madis Toomsalu

### AS LHV Varahaldus

Nõukogu: Erki Kilu, Madis Toomsalu, Andres Viisemann  
Juhatus: Vahur Vallistu, Joel Kukemelk

### AS LHV Pank

Nõukogu: Raivo Hein, Rain Lõhmus, Heldur Meerits, Tiina Mõis, Madis Toomsalu, Andres Viisemann  
Juhatus: Jüri Heero, Erki Kilu, Andres Kitter, Meelis Paakspuu, Indrek Nuume, Martti Singi, Kadri Kiisel

### AS LHV Finance

Nõukogu: Erki Kilu, Madis Toomsalu, Veiko Poolgas, Jaan Koppel  
Juhatus: Kadri Kiisel

### AS LHV Kindlustus

Nõukogu: Madis Toomsalu, Erki Kilu, Veiko Poolgas, Jaan Koppel  
Juhatus: Tarmo Koll, Jaanus Seppa

### OÜ Cuber Tehnology

Juhatus: Jüri Laur

## Juhatuse allkirjad konsolideeritud vahearuandele

Juhatus on koostanud AS LHV Groupi konsolideeritud 6 kuu vahearuanne, mis hõlmab perioodi, mis lõppeb 30.06.2020.

Juhtkonna liikmed kinnitavad, et nende parima teadmise kohaselt annab vastavalt kehtivatele raamatupidamise standarditele koostatud raamatupidamise vahearuanne õige ja õiglase ülevaate LHV Group AS-i ja konsolideerimisse kaasatud ettevõtjate kui terviku varadest, kohustustest, finantsseisundist ja kasumist või kahjumist ning tegevusaruanne annab õige ja õiglase ülevaate LHV Group AS-i ja konsolideerimisse kaasatud ettevõtjate kui terviku äritegevuse arengust ja tulemustest ning finantsseisundist ning sisaldab peamiste riskide ja kahtluste kirjeldust.

**14.07.2020**

**Madis Toomsalu**