

SAF Tehnika A/S

Konsolidētais starpziņojums

**Par 2021./2022. finanšu gada 4.ceturksni un 12
mēnešiem**

(no 2021. gada 1. jūlija līdz 2022. gada 30. jūnijam)

SATURS

Informācija par Mātes sabiedrību	2
Akcijas un akcionāri	3
Informācija par vadību un padomes locekļiem	4
Informācija par valdes locekļu profesionālās darbības pieredzi un izglītību.....	5
Informācija par padomes locekļu profesionālās darbības pieredzi un izglītību.....	6
Ziņojums par valdes atbildību.....	8
Vadības ziņojums.....	9
Darbības rādītāji.....	13
Konsolidētais finanšu stāvokļa pārskats	14
Konsolidētais peļņas/zaudējumu aprēķins par 12 mēnešu periodu 2021./22. finanšu gadā	16
Konsolidētais peļņas/zaudējumu aprēķins par 2021./22. finanšu gada 4. ceturksni	17
Konsolidētais naudas plūsmas pārskats par 12 mēnešu periodu 2021./2022. finanšu gadā	18
Konsolidētais pašu kapitāla izmaiņu pārskats par periodu no 2021. gada 1. jūlija līdz 2022. gada 30. jūnijam	18
Starpziņojuma pielikumi	19
1. Pircēju un pasūtītāju parādi.....	19
2. Citi debitori	19
3. Krājumi	19
4. Pamatlīdzekļi, nemateriālie aktīvi.....	20
5. Nomas saistības.....	20
6. Norēķini par darba algu	20
7. Informācija segmentu griezumā.....	21
8. Šaubīgie debitori	23
9. Algas, prēmijas un sociālās izmaksas	23

Informācija par Mātes sabiedrību

SAF Tehnika (turpmāk - Grupa) ir bezvadu datu pārraides iekārtu ražotājs. Uzņēmuma darbību var iedalīt trijās kategorijās:

- Digitālā mikroviļņu radio aparatūra balss un datu pārraidei;
- Mikroviļņu spektra analizatori un signāla ģeneratori;
- Bezvadu sensoru tīkla risinājumi apkārtējās vides uzraudzībai.

Uzņēmuma 20 gadu gaitā uzkrātā pieredze un zināšanas ļāvušas attīstīt virkni inovāciju, laižot tirgū pasaulē mazāko mikroviļņu spektra analizatoru sēriju Spectrum Compact, kā arī izveidojot bezvadu sensoru tīklu risinājumu zīmolu Aranet..

SAF Tehnika produkcija atrodama vairāk nekā 130 valstīs visā pasaulē. Uzņēmumā darbojas kopumā 247 darbinieki, liela daļa no viņiem uzskatāmi par vadošiem savas jomas speciālistiem ne tikai vietējā, bet globālā mērogā.

Uzņēmuma produkciju lieto gan valsts, gan privātais sektors tādās jomās, kā mobilie sakari, interneta pakalpojumu nodrošināšana, industriālā rūpniecība, finanses, hortikultūra, mediji un daudzās citās.

Uzņēmuma darbības pamatā ir rūpes par visaugstāko kvalitāti, uz klientiem vērsta biznesa filozofija un atklātība.

Šobrīd Grupa sastāv no Latvijā reģistrēta AS SAF Tehnika (turpmāk – mātes sabiedrība), mātes sabiedrībai pilnībā piederošiem meitas uzņēmumiem „SAF North America” LLC un „SAF Services” LLC. Abi minētie uzņēmumi reģistrēti ASV un darbojas Denverā, Kolorado štatā. AS SAF Tehnika ir publiska akciju sabiedrība, kas izveidota saskaņā ar Latvijas Republikas spēkā esošo likumdošanu. AS SAF Tehnika akcijas tiek kotētas Nasdaq Rīga Fondu biržā.

Juridiskā adrese:

Ganību dambis 24a
Rīga, LV-1005
Latvija

Reģistrācijas numurs

40003474109

PVN Nr.

LV40003474109

Finanšu gada sākums

01.07.2021

Finanšu gada beigas

30.06.2022

Tālrunis:

+371 67046840

E-pasts:

info@saftehnika.com

Akcijas un akcionāri

SAF Tehnika akcionāri (virs 5% no visa kapitāla) uz 30.06.2022.

Akcionārs	Īpašuma daļa (%)
Didzis Liepkalns	17.05%
SIA "Koka zirgs"	11.59%
Andrejs Grišāns	10.03%
Normunds Bergs	9.74%
Juris Zieme	8.71%

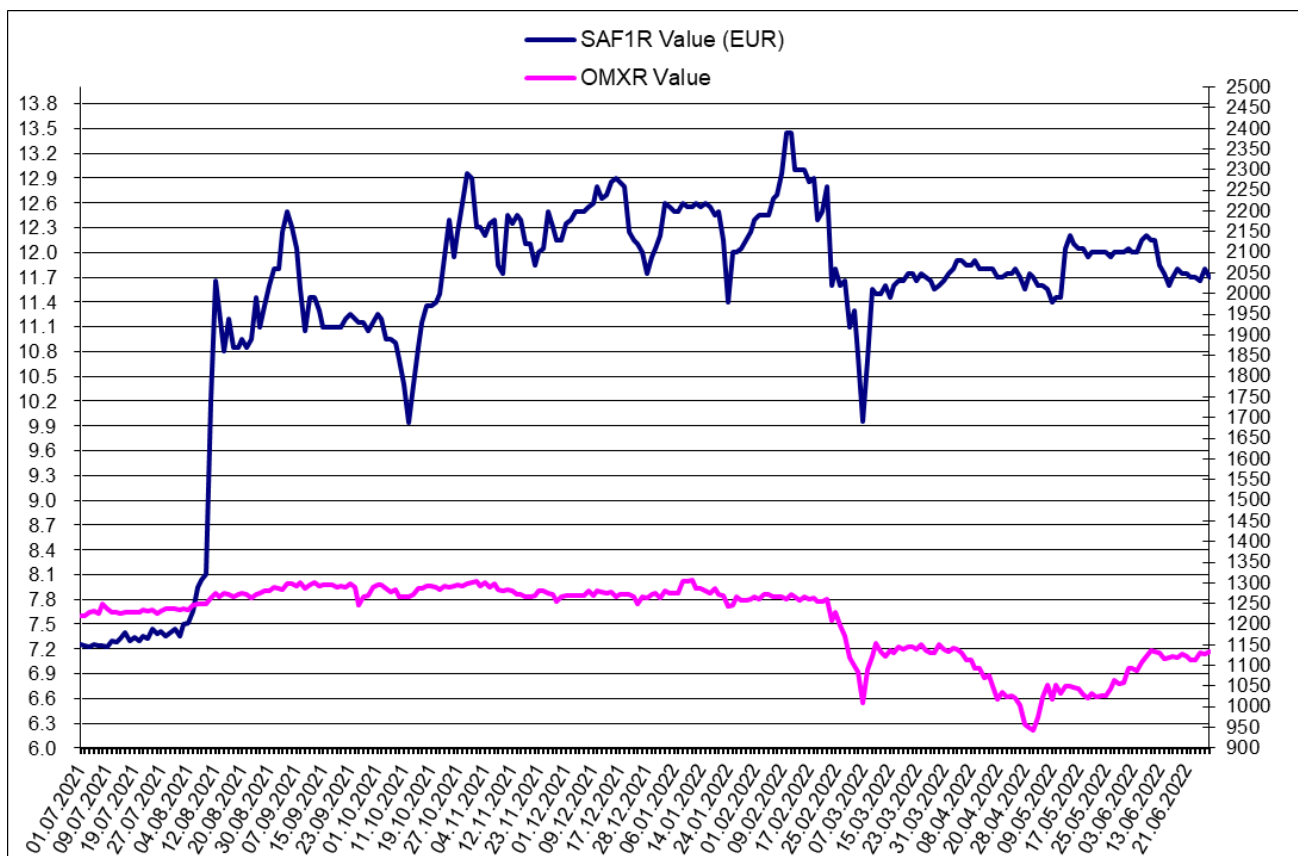
SAF Tehnika akciju cenas un OMX Rīga indeksa attīstība atskaites periodā

SAF Tehnika (SAF1R)

Periods: 01.07.2021. – 30.06.2022.

Valūta: EUR

Fondu birža: Nasdaq Riga, AS



Informācija par vadību un padomes locekļiem

SAF Tehnika valde:

Vārds Uzvārds	Amats	Akciju skaits (%)
Normunds Bergs	Priekšsēdētājs	pieder 9.74%
Didzis Liepkalns	Valdes loceklis	pieder 17.05%
Zane Jozepa	Valdes locekle	Nepieder "SAF Tehnika" akcijas
Jānis Bergs	Valdes loceklis	Nepieder „SAF Tehnika” akcijas

SAF Tehnika padome:

Vārds Uzvārds	Amats	Akciju skaits (%)
Juris Ziema	Padomes priekšsēdētājs	pieder 8.71%
Andrejs Grišāns	Priekšsēdētāja vietnieks	pieder 10.03%
Ivars Šenbergs	Padomes loceklis	pieder 2 „SAF Tehnika” akcijas
Aira Loite	Padomes locekle	pieder 8000 „SAF Tehnika” akcijas
Sanda Šalma	Padomes locekle	nepieder „SAF Tehnika” akcijas

Informācija par valdes locekļu profesionālās darbības pieredzi un izglītību

Normunds Bergs dzimis 1963.gadā, šobrīd ir Sabiedrības valdes priekšsēdētājs. N.Bergs ir viens no SIA "Fortech" (vienas no Sabiedrības dibinātājam) dibinātājiem, kur no 1990. līdz 1992. un no 1999. līdz 2000.gadam viņš darbojās attiecīgi kā rīkotājdirektors un ģenerāldirektors. Pēc SIA "Fortech" apvienošanās ar AS "Microlink" 2000.gadā N.Bergs kļuva par Sabiedrības izpilddirektoru un AS "Microlink" valdes locekli. No 1992. līdz 1999.gadam N.Bergs strādāja Pasaules tirdzniecības centrā "Rīga", kur viņš ieņēma ģenerāldirektora amatu un 1998.gadā kļuva par valdes locekli. N.Bergs 1986.gadā ir beidzis Rīgas Tehnisko universitāti ar radiotehnikas inženiera diplomu.

Didzis Liepkalns dzimis 1962.gadā, ir valdes loceklis un tehniskais direktors. 1995.gadā viņš izveidoja privātuzņēmumu SAF un 1999.gadā bija viens no Sabiedrības dibinātājiem. No 1985. līdz 1990.gadam strādāja par inženieri Elektronikas un skaitļošanas tehnikas institūtā. D.Liepkalns 1985.gadā ir beidzis Rīgas Tehnisko universitāti ar radiotehnikas speciālista diplomu.

Zane Jozepa dzimusi 1982.gadā, ir valdes locekle un finanšu un administratīvā direktore. Kopš 2006.gada līdz darba uzsākšanai SAF Tehnika Z.Jozepa strādāja vadošajā IT un telekomunikāciju pakalpojumu uzņēmumā Latvijā - SIA "Lattelecom", meitas uzņēmumā SIA "Citrus Solutions", kas nodarbojas ar inženiertehnisko sistēmu un infrastruktūras projektēšanu, būvniecību un apkalpošanu. Pirmos 2 gadus strādāja kā biznesa kontroliere, 2008.gadā kļūstot par finanšu vadītāju un valdes locekli 2012.gadā. Iepriekš profesionālā pieredze finanšu jomā gūta SIA "Coca Cola HBC Latvia" laika periodā no 2001. līdz 2006.gadam. Z.Jozepa ir ieguvusi bakalaura grādu finanšu vadībā Banku augstskolā.

Jānis Bergs dzimis 1970. gadā, ir valdes loceklis, tirdzniecības un mārketinga viceprezidents, kā arī "SAF North America" prezidents. No 2000. gada līdz 2006.gadam J.Bergs bija AS "Microlink" valdes loceklis un pēdējos gados valdes priekšsēdētājs. Kad 2006.gadā AS "Microlink" tika pārdots TeliaSonera grupai, J.Bergs kļuva par akcionāru un valdes priekšsēdētāju SIA "FMS", kur strādāja līdz 2015.gada janvārim. J.Bergs bijis arī AS "SAF Tehnika" padomes loceklis no 2006.gada novembra līdz 2010.gada augustam, vairāk kā 10 gadus vadījis Latvijas IT un telekomunikāciju asociāciju (LIKTA), kā arī IKT klasteri un lasījis lekcijas uzņēmējdarbībā Rīgas Biznesa skolā. J.Bergs absolvējis Rīgas Tehnisko universitāti radio inženiera specialitātē un ieguvis biznesa vadības maģistra grādu (MBA) Rīgas Biznesa skolā.

Informācija par padomes locekļu profesionālās darbības pieredzi un izglītību

Juris Ziema ir Sabiedrības padomes priekšsēdētājs un viens no Sabiedrības dibinātājiem, kā arī ir ražošanas daļas vadītājs. No 1998. līdz 2000.gadam viņš strādāja par inženieri D.Liepkalna privātajā uzņēmumā SIA "SAF". No 1987. līdz 1999.gadam J.Ziema strādāja par inženieri Elektronikas un skaitļošanas institūtā. J.Ziemam ir Rīgas Tehniskās universitātes inženiera diploms radiotehnikas inženierzinātnēs, ko viņš ieguva 1987.gadā.

Andrejs Grišāns ir Sabiedrības padomes loceklis un ražošanas vadītājs. Pirms stāšanās darbā Sabiedrībā viņš bija privāta uzņēmuma īpašnieks un vadītājs. Šis uzņēmums specializējās elektronisko ierīču izstrādē, ražošanā un izplatīšanā. No 1992. līdz 1999.gadam A.Grišāns nodarbojās ar uzņēmējdarbību radiotehnikas jomā. No 1989. līdz 1990.gadam viņš strādāja Polimēru mehānikas institūtā par inženieri konstruktoru, bet no 1984. līdz 1992.gadam SIA "Orbīta". 1980.gadā A.Grišāns ir beidzis Rīgas Tehnisko universitāti ar radiotehnikas inženiera diplomu.

Ivars Šenbergs ir Sabiedrības padomes loceklis, kā arī SIA „Juridiskais Audits”, SIA „Namīpašumu pārvalde”, SIA „Synergy Consulting”, SIA „Dzirnavu centrs”, SIA „IŠMU” valdes priekšsēdētājs, kā arī „MFS bookkeeping” padomes loceklis. No 1999.gada līdz 2000.gadam bijis SIA „Fortek” finanšu un administratīvais direktors. Beidzis Latvijas Universitātes Juridisko fakultāti 1986.gadā.

Aira Loite ir Sabiedrības padomes locekle. Ir atsākusi darbu SAF Tehnika Digitālās transformācijas direktores amatā 2021. gada septembrī. Viņai ir plaša pieredze vadības, finanšu, administratīvo jautājumu un IT jomā, kas gūta vietējos un starptautiskos tirgos strādājošos uzņēmumos kā pārtikas ražošanas uzņēmumā “Forever” SIA Administratīvās direktores amatā (2019.-2020.), metālapstrādes uzņēmumu grupā “Torgy Mek” finanšu direktore (2016-2019) un “Torgy Baltic” SIA direktore amatā (2018-2019). Aira Loite bijusi AS SAF Tehnika Valdes locekle, Finanšu un administratīva direktore (2007.-2011.), rīkotājdirektore (2011.- 2015.). No 2006. līdz 2007. gadam strādājusi kā SIA Lattelecom Biznesa informācijas un kontroles daļas direktori. No 2000. līdz 2006.gadam bijusi SIA Microlink Latvia valdes locekle un Finanšu direktore. A.Loitei ir augstākā izglītība matemātikā (Latvijas Universitāte, 1988.) un Salford universitātes (Lielbritānija) MBA grāds, iegūts 2009. gadā..

Sanda Šalma ir Sabiedrības padomes locekle, kā arī Microsoft Azure mazo un vidējo uzņēmumu vadītāja Centrālās un Austrumu Eiropas valstu reģionā. Gandrīz 15 gadus pavadījusi informācijas tehnoloģiju nozarē dažādās biznesa attīstības un pārdošanas līdera lomās Baltijas un Eiropas tirgos. Ir pieredze banku darbā (Parex banka, 2006-2008) un pārdošanas kontu pārvaldīšana Dānijai un

Zviedrijai piederošā loģistikas uzņēmumā Baltic Transhipment Center (2000-2006). S. Šalma ir absolvējusi Salfordas Universitāti 2009. gadā ar MBA, kā arī 2001.gadā ieguvusi maģistra grādu klīniskajā psiholoģijā Rīgas Stradiņa universitātē.

Ziņojums par valdes atbildību

A/S „SAF Tehnika” (turpmāk tekstā – Mātes sabiedrība) valde ir atbildīga par Sabiedrības un tā meitas uzņēmumu (turpmāk tekstā kopā - Grupa) konsolidēto finanšu starpziņojumu sagatavošanu.

Konsolidētais finanšu starpziņojums ir sagatavots, pamatojoties uz attaisnojuma dokumentiem, un sniedz patiesu priekšstatu par Grupas finansiālo stāvokli uz 2022. gada 30.jūnijā, tā darbības rezultātiem un naudas plūsmu par atskaites periodu.

Iepriekš minētais konsolidētais finanšu starpziņojums, sagatavots saskaņā ar ES apstiprinātajiem, Starptautiskajiem finanšu pārskatu standartiem, pamatojoties uz uzņēmējdarbības turpināšanas principu. Tā sagatavošanā ir konsekventi izmantotas atbilstošas uzskaites metodes. Konsolidētais starpziņojums ir sagatavots balstoties uz tiem pašiem grāmatvedības principiem, kas pielietoti Finanšu Pārskatā finanšu gadam, kas beidzās 2021. gada 30. jūnijā. Konsolidētā finanšu starpziņojuma sagatavošanas gaitā valdes pieņemtie lēmumi un izdarītie novērtējumi ir bijuši piesardzīgi un pamatoti.

AS „SAF Tehnika” valde ir atbildīga par atbilstošas uzskaites sistēmas nodrošināšanu, Grupas aktīvu saglabāšanu, kā arī par krāpšanas un citu Grupā izdarītu pārkāpumu novēršanu un atklāšanu. Valde ir arī atbildīga par to valstu likumdošanas prasību izpildi, kurās strādā Grupa (Latvijas Republika un ASV)

Starpziņojums ir sagatavots Eiro valūtā.



Zane Jozepa
Valdes locekle

Vadības ziņojums

2021./2022. finanšu gada ceturktā ceturkšņa Grupas neauditētais konsolidētais neto apgrozījums bija 8,4 miljoni EUR, kas ir par 2% vairāk kā 2020./2021. finanšu gada ceturktajā ceturksnī.

Ziemeļamerikas un Latīņamerikas valstu reģiona apgrozījums bija 64% jeb 5.4 miljoni EUR. Salīdzinājumā ar šī paša ceturkšņa apgrozījumu pagājušajā finanšu gadā, apgrozījums pieaudzis par 7%.

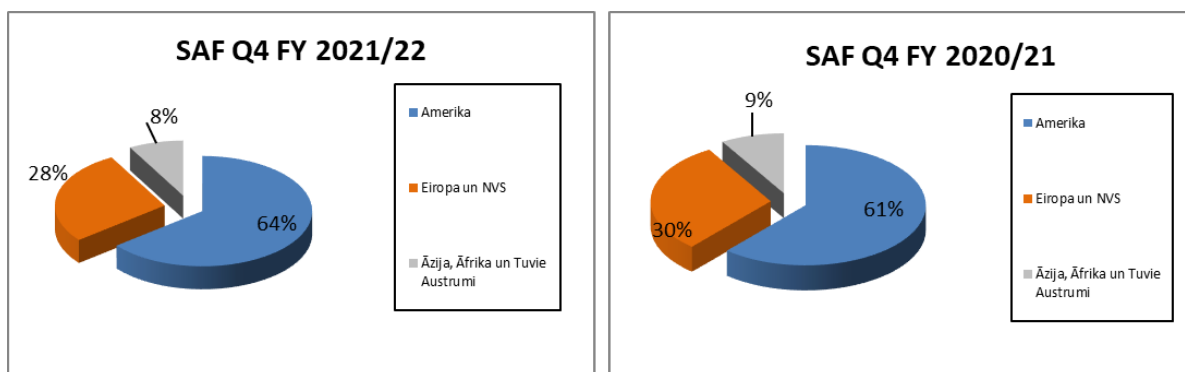
Eiropas un NVS valstu reģiona apgrozījums sastāda 28 % jeb 2.3 miljoni EUR, kas ir par 6% mazāk kā iepriekšējā finanšu gada 4.ceturksnī. Āzijas, Āfrikas un Tuvo Austrumu reģiona apgrozījums salīdzinājuma pagājušā finanšu gada attiecīgo ceturksni samazinājies par 4% un veido 8% no kopējā ceturkšņa apgrozījuma (jeb 675 tūkstoši EUR).

Finanšu gada noslēdzošajā ceturksnī SAF Tehnika, lai stiprinātu savas pozīcijas starptautiskajā tirgū un veicinātu zīmolu un produktu atpazīstamību, piedalījās 16 starptautiskās izstādēs, aptverot dažāda mēroga industrijas ASV, Eiropā un Āzijā. Kā nozīmīgākās izstādes biznesa attīstībai uzskatāmas IOT SWC (Spānija), NAB show (ASV) un IMS (ASV). Vienlaikus liels uzsvars tika likts uz digitālajām mārketinga aktivitātēm un e-komerciju, veicinot gan zīmolu atpazīstamību, gan palielinot pārdošanas rādītājus.

Uzņēmuma zīmols un produktu līnija Aranet turpina ieņemt prioritāru lomu biznesa attīstībā, palielinot īstenoto digitālā mārketinga un e-komercijas aktivitāšu apjomu starptautiskā mērogā. Pieprasījums pēc atsevišķiem Aranet produktiem, tai skaitā iekštelpu gaisa kvalitātes sensora Aranet4, arī šajā ceturksnī pieauga un produkta atpazīstamība turpina augt. Notiek darbs pie jaunās zīmola identitātes nostiprināšanas komunikācijā un kopējā tēla veicināšanas, pakāpeniski palielinot gan digitālā mārketinga aktivitāšu skaitu, gan piesaistot arvien vairāk sabiedrības viedokļa līderus.

Vienlaikus ļoti veiksmīgi ir notikusi virzība mikroviļņu radio un mērierīču vertikālē, nākot klajā ar 2 jauniem radio produktiem: PhoeniX G2+ un Integra-E2. Abi šie produkti jau prezentēti gan izstādēs NAB Show (ASV), gan Asia Tech x Singapore, kā arī jau veiksmīgi tiek piegādāti klientiem visā pasaulē. Paralēli dalībai nozīmīgākajās industriju izstādēs un digitālā mārketinga aktivitātēm, turpinājās darbs pie Eiropas Savienības finansētā Spectrum Compact dronu projekta, kurš jau ir fināla fāzē un tā rezultāti būs 2022./2023. finanšu gada sākumā.

4.ceturkšņa pārdošanas apjomu sadalījuma pa reģioniem salīdzinošās diagrammas:

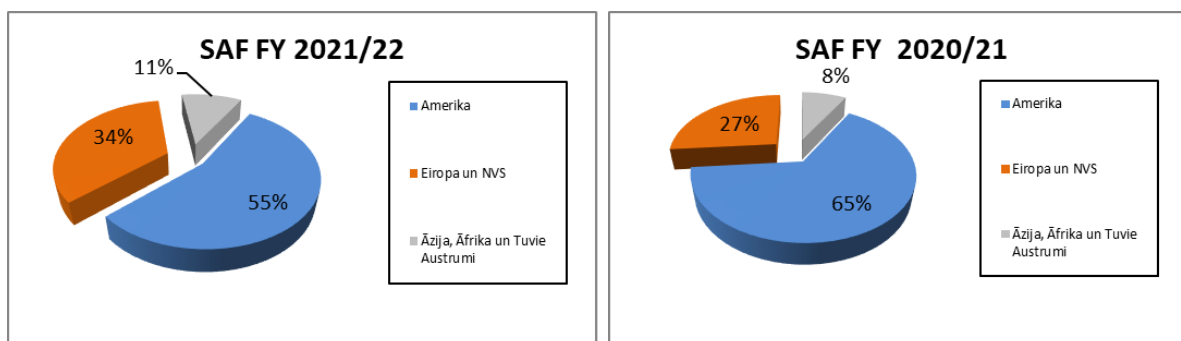


Atskaites ceturksnī Grupas produkti tika pārdoti 66 valstīs.

Grupas 2021./2022. finanšu gada neauditētais konsolidētais apgrozījums bija 33.97 miljoni EUR, kas ir par 35% vairāk, salīdzinot ar ieņēmumu apjomu pērnajā finanšu gadā.

12 mēnešu periodā Ziemeļamerikas un Latīņamerikas valstu ieņēmumi veido 55% no kopējā Grupas apgrozījuma un sastāda 18.66 miljonus EUR, kas ir 12% pieaugums pret iepriekšējā finanšu gada rezultātu. 34% no kopējā apgrozījuma sastāda ieņēmumi no Eiropas un NVS valstīm, kas pret iepriekšējā gada 12 mēnešiem auguši par 73% un sastāda 11.7 miljonus EUR. Ieņēmumi no Āzijas, Āfrikas un Tuvo Austrumu reģiona auguši par 73%, jeb 1.5 miljoniem EUR, veidojot 11% no Grupas kopējā apgrozījuma.

12 mēnešu pārdošanas apjomu sadalījuma pa reģioniem salīdzinošās diagrammas:



Grupas izdevumi nepārsniedza plānotos un kopumā bija lielāki, nekā šajā periodā gadu iepriekš, kas saistīts ar darbinieku skaita pieaugumu, investīcijām pārdošanas veicināšanai esošajos un jaunajos tirgus segmentos. Grupa turpina ieguldīt jaunu produktu un produktu modifikāciju izstrādē.

2021./2022. finanšu gada 4. ceturksni Grupa beidza ar 824 tūkstošiem EUR peļņu (neauditēta). Iepriekšējā gada 4.ceturkšņa rezultāts bija peļņa 1.77 miljonu EUR apmērā.

Konsolidētais neauditētais 2021./2022. finanšu gada rezultāts ir peļņa 5,96 miljoni EUR apmērā. Grupas iepriekšējā – 2020./2021. finanšu gada peļņa – bija 3.88 miljoni EUR.

Grupas neto naudas plūsma par finanšu gadu 12 mēnešiem ir negatīva - 4.9 miljoni EUR. 2021. gada decembrī tika veikta dividenžu izmaksa EUR 0.67 (sešdesmit septiņi centi) par akciju, jeb kopā 1.99 miljoni EUR. Grupas neto skaidrās naudas līdzekļu bilance uz perioda beigām bija 2.8 miljoni EUR. 2021./2022. finanšu gada 4.ceturksnī 856 tūkstoši EUR investēti pamatlīdzekļu iegādē. (Finanšu gadā kopā 1.68 miljoni EUR)

Tirgus pārskats

Pēdējā ceturkšņa laikā mikroviļņu radio tirgū nav notikušas straujas pārmaiņas. Mūsuprāt, būtiskas izmaiņas mikroviļņu radio tirgū tuvākajā laikā nav sagaidāmas, tomēr ilgākā termiņā var būt atsevišķi klientu segmenti, kas varētu pārskatīt investīciju apjomus tīklu izbūvē. SAF regulāri strādā ar visiem klientiem, lai laicīgi identificētu un mazinātu riskus. Paralēli tiek strādāts ar IoT segmenta risinājumiem, lai turpinātu attīstību un diversificētu SAF Tehnika produktu piedāvājumu. Grupai nav būtisku klientu un nav piegādātāju karadarbībā iesaistītajā reģionā (Krievijā, Ukrainā vai Baltkrievijā), līdz ar to nav jūtama tieša ietekme pasūtījumu apjomos.

Joprojām saglabājas pieprasījuma pieaugums pēc radio sistēmām, kas nodrošina palielinātu datu pārraides ātrumu.

Vadlīnijas

SAF Tehnika ir uzņēmums ar ilgstoši uzkrātu pieredzi un zināšanām mikroviļņu radio izstrādē un ražošanā. Pēc pandēmijas apstākļos - Grupa turpina sekot līdzi epidemioloģiskajiem noteikumiem mītnes valstī, nodrošinot atbilstošu normu ievērošanu. Ceturtā ceturkšņa laikā SAF Tehnika ražotne darbojās ierastajā režīmā, uzņēmums ražoja un piegādāja savus produktus visā pasaulē. Ražotnē uzņēmums organizē darbu īpaši sekojot ventilācijai un gaisa kvalitātei.

Kopš Krievijas uzsāktās karadarbības Ukrainā - tiešā ietekme uz Grupas darbību ir salīdzinoši ierobežota, tomēr biznesa vides nenoteiktība ir palielinājusies. Grupa rūpīgi izvērtē iespējamās izmaksu pieauguma prognozes un potenciālos riskus. Grupas darbību ietekmē Pasaulē valdošais dažādu elektronikas komponentu deficīts. Piegādes ķēdes tiek arvien vairāk apgrūtinātas - alternatīvas transporta iespējas palielina piegāžu laikus un izmaksas. Tāpat kā Globālās pandēmijas periodos, regulāri pārskatot iepirkumu apjomus un termiņus, uzņēmums arvien turpina uzkrāt materiālās rezerves, lai spētu izpildīt lielāko daļu pasūtījumu ierastajos izpildes laikos. Tas attiecas uz visām SAF produktu grupām - mikroviļņu radio, Spectrum Compact un Aranet.

Grupa turpina pētīt tirgus pieprasījumu un problemātiskos jautājumus, lai spētu piedāvāt nepieciešamās produktu modifikācijas kā ikdienai tā mainīgajiem globālajiem apstākļiem. Turpinās investīcijas produktu izstrādē.

Kompānijas mērķis ir stabilizēt apgrozījuma līmeni, kas nodrošina pozitīvu neto rezultātu ilgtermiņā. SAF Tehnika valde saglabā piesardzību un atturas sniegt konkrētas pārdošanas un darbības rezultātu prognozes.

2022. gada 30. jūnijā Grupā strādāja 247 darbinieki (2021. gada 30. jūnijā – 232 darbinieki).

Darbības rādītāji

	Q4 2021/22	Q4 2020/21	Q4 2019/20
	EUR	EUR	EUR
Neto apgrozījums	8,394,278	8,249,877	3,531,204
Peļņa pirms ienākumu nodokļa, procentu maksājumiem, nolietojuma un amortizācijas (EBITDA)	1,280,896	2,286,031	113,418
<i>EBITDA pret Neto apgrozījumu (EBITDA %)</i>	15%	28%	3.2%
Peļņa pirms ienākumu nodokļa, procentu maksājumiem (EBIT)	840,918	2,102,596	-68,612
<i>EBIT pret Neto apgrozījumu (EBIT %)</i>	10%	25%	-2%
Pārskata perioda peļņa	824,303	2,035,741	-134,794
<i>Pārskata perioda peļņas rentabilitāte</i>	10%	25%	-4%
Kopējie aktīvi	27,286,045	20,481,980	15,564,192
Pašu kapitāls	17,273,198	13,434,062	9,944,815
Ieguldītā kapitāla atdeve (ROA) %	3.20%	10.26%	-0.91%
Pašu kapitāla atdeve (ROE) %	4.90%	16.39%	-1.35%
Likviditāte			
Absolūtās likviditātes rādītājs	37%	138%	119%
Tekošās likviditātes rādītājs	75%	169%	149%
Peļņa uz akciju	0.28	0.69	-0.05
Akcijas cena perioda beigās	11.70	7.28	3.60
Akcijas pēdējā cena pret peļņu uz akciju (P/E)	5.82	5.20	22.50
Darbinieku skaits perioda beigās	247	232	212

Konsolidētais finanšu stāvokļa pārskats

Aktīvs	Piezīme	30.06.2022	30.06.2021
APGROZĀMIE LĪDZEKĻI		EUR	EUR
Nauda		2 781 167	7 694 955
Debitori	1		
Pircēju un pasūtītāju parādi		2 764 344	1 881 102
Uzkrājumi šaubīgiem debitoriem		-21 451	-224 044
Kopā		2 742 893	1 657 058
Citi debitori			
Citi debitori	2	151 600	118 919
Kopā		151 600	118 919
Avansa maksājumi			
Avansā samaksātie nodokļi		311 747	34 586
Nākamo periodu izmaksas		180 210	167 604
Kopā		491 957	202 190
Krājumi	3		
Izejvielas, pamatmateriāli un palīgmateriāli		6 500 299	2 905 703
Nepabeigtie ražojumi		3 554 140	2 705 937
Gatavie ražojumi un preces pārdošanai		6 280 155	2 944 649
Avansa maksājumi par precēm		162 192	157 358
Kopā		16 496 786	8 713 647
APGROZĀMIE LĪDZEKĻI KOPĀ		22 664 403	18 386 769
ILGTERMIŅA IEGULDĪJUMI			
Ilgtermiņa finanšu ieguldījumi			
Ieguldījumi citu uzņēmumu kapitālā		7 146	7 146
Ilgtermiņa pircēju un pasūtītāju parādi	1	0	1 050
Kopā		7 146	8 196
Pamatlīdzekļi	4		
Iekārtas un mašīnas		4 946 475	4 547 818
Pārējie pamatlīdzekļi un inventārs		2 355 490	1 989 641
Uzkrātais nolietojums		-5 525 674	-5 845 916
Avansa maksājumi par pamatlīdzekļiem		144 510	33 807
Nepabeigtie renovācijas darbi		230 647	26 318
Nomas tiesības		2 017 674	1 316 805
Kopā		4 169 123	2 068 472
Nemateriālie aktīvi	4		
Koncesijas, patenti, licences un tamlīdzīgas tiesības		411 678	316 640
Citi ilgtermiņa nemateriālie ieguldījumi		33 696	19 517
Kopā		445 374	336 157
KOPĀ ILGTERMIŅA IEGULDĪJUMI		4 621 643	2 412 825
AKTĪVU KOPSUMMA		27 286 045	20 799 594

Pasīvs	Piezīme	30.06.2022	30.06.2021
ĪSTERMIŅA SAISTĪBAS		EUR	EUR
Saistības			
Pircēju un pasūtītāju iemaksātie avansi		1 677 391	1 535 832
Parādi piegādātājiem un darbuizņēmējiem		2 008 545	1 151 634
Uzkrātās īstermiņa nomas saistības	5	386 765	315 401
Nodokļu maksājumi		533 907	477 124
Norēķini par darba algu	6	2 570 635	2 388 614
Uzkrājumi garantijas remontiem		45 636	45 636
Nākamo periodu ienākumi		351 587	264 656
ĪSTERMIŅA SAISTĪBAS KOPĀ		7 574 465	6 178 897
Ilgtermiņa saistības			
Ilgtermiņa kreditori			
Nākamo periodu ienākumi ilgtermiņa		638 925	451 355
Uzkrātās ilgtermiņa nomas saistības	5	1 799 456	1 004 539
ILGTERMIŅA SAISTĪBAS KOPĀ		2 438 381	1 455 894
Saistību kopsumma		10 012 847	7 634 791
PAŠU KAPITĀLS			
Akciju kapitāls		4 158 252	4 158 252
Akciju emisijas uzcenojums		2 851 726	2 851 726
Citas rezerveas		8 530	8 530
Nesadalītā peļņa		4 143 257	2 257 102
Pārskata perioda peļņa		5 963 976	3 877 797
Valūtas pārvērtēšanas rezerves		147 458	11 397
KOPĀ PAŠU KAPITĀLS		17 273 198	13 164 803
PASĪVU UN PAŠU KAPITĀLA KOPSUMMA		27 286 045	20 799 594

Konsolidētais peļņas/zaudējumu aprēķins par 12 mēnešu periodu 2021./22. finanšu gadā

	Piezīme	30.06.2022	30.06.2021
		EUR	EUR
Neto apgrozījums	7	33 968 171	25 021 663
Citi ieņēmumi		390 566	728 374
Kopējie ieņēmumi		34 358 737	25 750 037
Pārdotās produkcijas ražošanas izmaksas		-13 080 591	-10 278 345
Mārketinga/reklāmas un sabiedrisko attiecību izmaksas		-1 465 318	-485 064
Šaubīgie debitori	8	205 883	358 357
Pārējās uzņēmuma saimnieciskās darbības izmaksas		-1 686 029	-963 651
Algas un sociālās izmaksas	9	-7 910 363	-6 589 448
Prēmijas un sociālās izmaksas	9	-3 330 151	-2 681 068
Pamatīdzekļu un nemateriālo ieguldījumu nolietojums un amortizācija		-497 204	-463 089
Nomāto aktīvu amortizācija		-515 251	-299 240
Citi izdevumi		-56 713	-55 686
Saimnieciskās darbības izmaksas		-28 335 738	-21 457 234
Peļņa pirms procentu izmaksām un nodokļiem		6 022 999	4 292 803
Finanšu ieņēmumi		763	554
Finanšu izmaksas		-53 760	-27 707
Peļņa/Zaudējumi no valūtas kursu svārtībām		213 372	-100 608
Finanšu izmaksas		160 376	-127 761
Pārskata perioda peļņa pirms nodokļiem		6 183 375	4 165 042
Uzņēmuma ienākuma nodoklis		-219 399	-287 245
Peļņa pēc nodokļiem		5 963 976	3 877 797
Pārskata perioda peļņa/(zaudējumi)		5 963 976	3 877 797

*Peļņa uz akciju (EPS)

EPS 30.06.2022. = 2.01 EUR

EPS 30.06.2021. = 1.31 EUR

Konsolidētais peļņas/zaudējumu aprēķins par 2021./22. finanšu gada 4. ceturksni

	30.06.2022	30.06.2021
	EUR	EUR
Neto apgrozījums	8 394 278	7 716 177
Citi ieņēmumi	261 948	323 059
Kopējie ieņēmumi	8 656 226	8 039 236
Pārdotās produkcijas ražošanas izmaksas	-3 357 504	-2 868 867
Mārketinga/reklāmas un sabiedrisko attiecību izmaksas	-523 764	-175 310
Bezcerīgie debitori	3 807	159 696
Pārējās uzņēmuma saimnieciskās darbības izmaksas	-569 422	-291 841
Algas un sociālās izmaksas	-2 155 731	-1 782 540
Prēmijas un sociālās izmaksas	-753 159	-985 330
Pamatīdzekļu un nemateriālo ieguldījumu nolietojums un amortizācija	-151 036	-108 561
Nomāto aktīvu amortizācija	-288 942	-74 874
Citi izdevumi	-19 557	-26 665
Saimnieciskās darbības izmaksas	-7 815 308	-6 154 292
Peļņa pirms procentu izmaksām un nodokļiem	840 918	1 884 944
Finanšu ieņēmumi	250	126
Finanšu izmaksas	-32 964	-6 871
Peļņa / (zaudējumi) no valūtas kursu svārtībām	72 894	24 945
Finanšu izmaksas	40 180	18 200
Pārskata perioda peļņa pirms nodokļiem	881 098	1 903 144
Nodokļi	-56 795	-136 663
Pārskata perioda peļņa/(zaudējumi)	824 303	1 766 481

*Peļņa uz akciju (EPS)

EPS 30.06.2022. = 0.28 EUR

EPS 30.06.2021. = 0.59 EUR

Konsolidētais naudas plūsmas pārskats par 12 mēnešu periodu 2021./2022. finanšu gadā

	30.06.2022	30.06.2021
Naudas plūsmas pārskats	EUR	EUR
Pamatdarbības naudas plūsma (kas sastāv)	-436 008	3 177 144
No pircējiem saņemtā nauda	35 320 782	25 767 660
Piegādātājiem un darbiniekiem samaksātā nauda	-36 362 244	-22 833 814
Samaksātie/Atmaksātie nodokļi (PVN)	605 453	243 298
Ieguldīšanas darbības naudas plūsma (kas sastāv)	-2 048 920	-650 113
Samaksātā nauda par ieguldījumiem meitas uzņēmumā	0	960
Pamatlīdzekļu iegāde	-2 048 920	-651 073
Finansēšanas darbības naudas plūsma (kas sastāv)	-1 786 285	260 747
Īstermiņa aizdevumi	0	60 586
Valsts un ES līdzfinansējums	203 736	823 899
Samaksātās dividendes	-1 990 021	-623 738
Ārvalstu valūtu kursu svārstību rezultāts	-637 369	-87 884
Kopā naudas plūsma	-4 908 582	2 699 893
Nauda pārskata perioda sākumā	7 689 748	4 995 062
Nauda pārskata perioda beigās	2 781 167	7 694 955
Neto naudas palielinājums/samazinājums	-4 908 581	2 699 893

Konsolidētais pašu kapitāla izmaiņu pārskats par periodu no 2021. gada 1. jūlija līdz 2022. gada 30. jūnijam

	Akciju kapitāls	Akciju emisijas uzceļojums	Citas rezerves	Valūtas pārvērtēšanas rezerves	Nesadalītā peļņa	Kopā
	EUR	EUR	EUR	EUR	EUR	EUR
2020. gada 30. jūnijs	4 158 252	2 851 726	8 530	8 703	2 880 840	9 908 051
2014./2016.gada dividendes	-	-	-	-	-623 738	-623 738
Valūtas pārvērtēšanas rezerve	-	-	-	1 621	-	1 621
Pārskata perioda peļņa	-	-	-	-	3 876 176	3 876 176
2021. gada 30. jūnijs	4 158 252	2 851 726	8 530	10 324	6 133 278	13 162 110
2016./2020.gada dividendes	-	-	-	-	-1 990 021	-1 990 021
Valūtas pārvērtēšanas rezerve	-	-	-	137 134	-	137 134
Pārskata perioda peļņa	-	-	-	-	5 963 976	5 963 976
2022.gada 30.jūnijs	4 158 252	2 851 726	8 530	147 458	10 107 233	17 273 199

Starpziņojuma pielikumi

1. Pircēju un pasūtītāju parādi

	30.06.2022 EUR	30.06.2021 EUR
Ilgtermiņa pircēju un pasūtītāju parādi	-	1 050
Pircēju un pasūtītāju parādi	2 764 344	1 881 102
Uzkrājumi šaubīgiem debitoriem	(21 451)	(224 044)
Kopā īstermiņa pircēju un pasūtītāju parādi	2 742 893	1 657 058
Ilgtermiņa un īstermiņa pircēju un pasūtītāju parādi kopā	2 742 893	1 658 108

Kopējie debitoru parādi, salīdzinot ar iepriekšējā finanšu gada šo pašu bilances datumu ir pieauguši.

2. Citi debitori

	30.06.2022 EUR	30.06.2021 EUR
Citi debitori	151 600	118 919

Citu debitoru sastāvā iekļauts piešķirtais ES fondu līdzfinansējums izstāžu un izstrādes projektiem. Finansējuma piešķiršanu izstrādes projektam administrē kompetences centrs "LEO Pētījumu centrs", finansējums tiek izmaksāts, kad fondu pārvaldītājs izskata un akceptē projekta dokumentāciju un rezultātu.

3. Krājumi

	30.06.2022 EUR	30.06.2021 EUR
Izejvielas, pamatmateriāli un palīgmateriāli	7 560 814	3 922 883
Uzkrājumi lēnas apgrozības krājumiem	(1 060 515)	(1 017 180)
Nepabeigtie ražojumi	3 554 140	2 705 937
Gatavie ražojumi un preces pārdošanai	6 280 155	2 944 649
Avansa maksājumi par precēm	162 192	157 358
Kopā	16 496 786	8 713 647

Salīdzinot ar 2021. gada 30. jūniju, kopējais krājumu apjoms pieaudzis par 89%.

Izejvielu un palīgmateriālu apjomu grupa uztur noteiktā līmenī, lai konkurētspējīgos termiņos spētu piegādāt visus produktus, kas šobrīd ietilpst Grupas produktu portfelī.

Grupas krājumos jābūt iepriekš ražoto un pārdoto iekārtu komponentēm, lai spētu nodrošināt tām remonta pakalpojumus.

4. Pamatlīdzekļi, nemateriālie aktīvi

	30.06.2022 EUR	30.06.2021 EUR
Iekārtas un mašīnas	4 946 475	4 547 818
Pārējie pamatlīdzekļi un inventārs	2 355 490	1 989 641
Uzkrātais nolietojums	(5 525 674)	(5 845 916)
Avansa maksājumi par pamatlīdzekļiem	144 510	33 807
Nepabeigtie renovācijas darbi	230 647	26 318
Nomas tiesības*	2 017 674	1 316 805
Citi ilgtermiņa nemateriālie ieguldījumi	4 169 123	2 068 472
Koncesijas, patenti, licences un tamlīdzīgas tiesības	411 67840	316 640
Citi ilgtermiņa nemateriālie ieguldījumi	33 696	19 517
Kopā pamatlīdzekļi, nemateriālie aktīvi	6 614 497	2 404 629

*Skatīt piezīmi Nr. 5. Nomas saistības

2021./2022. finanšu gada 4.ceturksnī Grupa iegādājusies pamatlīdzekļus un nemateriālos aktīvus 856 tūkstošu EUR apjomā – galvenokārt, ražošanas un testēšanas procesu nodrošināšanai, kā arī biroja tehnikas iegādei.

5. Nomas saistības

	30.06.2022 EUR	30.06.2021 EUR
Uzkrātās īstermiņa nomas saistības	386 765	315 401
Uzkrātās ilgtermiņa nomas saistības	1 799 456	1 004 539
	2 186 221	1 319 940

16. SFPS “Noma” ieviešanas rezultātā Grupa ir veikusi aplēses saistībā ar noslēgtajiem operatīvās nomas līgumiem, pieņemot, ka nākošos 5 (piecus) gadus turpinās nomāt telpas saskaņā ar noslēgtajiem telpu nomas līgumiem. Papildus pieaudzis arī nomāto telpu apjoms.

6. Norēķini par darba algu

	30.06.2022 EUR	30.06.2021 EUR
Norēķini par darba algu	2 570 635	2 388 614

Pieaugums bilancē saistīts ar atvaļinājumu un prēmiju uzkrājumu svārstībām starp periodiem un atalgojuma pieaugumu.

7. Informācija segmentu griezumā

- a) Grupas (Mātes sabiedrības) saimnieciskā darbība var tikt sadalīta divās daļās:
- darbība ar SAF izstrādātajiem un ražotajiem produktiem - kā viena no strukturālajām vienībām, kurā ietilpst CFIP, Integra (integrēts augstākās klases mikroviļņu radio), Spectrum Compact (mēriekārtas radio inženieriem) un Aranet (vides monitoringa risinājumi).

CFIP produktu līnijā ietilpst:

- Phoenix, dalītas konfigurācijas (IDU+ODU) hibrīdā radio sistēma ar Gigabit Ethernet un E1 vai ASI moduļiem;

- Lumina, Full Outdoor 'viss vienā blokā' veida radio sistēma ar Gigabit Ethernet pieslēgumu;

- Marathon, zemas frekvences FIDU – nelielas ietilpības sistēma, kas piemērota rūpniecisku klientu, energokompāniju un valsts tīklu vajadzībām.

CFIP sērijas produkti tiek piedāvāti daudzos dažādos frekvenču diapazonos no 1.4GHz līdz 38GHz, tādējādi CFIP sērijas produktus var izmantot praktiski visās pasaules valstīs.

Integra – nākamās paaudzes radio sistēma, kura izmanto jaunākās signālu apstrādes komponentes un radio tehnoloģijas dažādos frekvenču diapazonos no 6GHz līdz 86 GHz. Atsevišķi integras modeļi nodrošina datu pārraides ātrumu līdz pat 10 Gbs.

Spectrum Compact – mēraparāti, kas inženieriem palīdz veikt telekomunikāciju, TV/Radio un citu industriju radio tīklu ekspluatāciju un uzturēšanu. Šī līnija sastāv no vairākiem produktiem ar dažādu funkcionalitāti un izmantošanai dažādos frekvenču diapazonos.

Aranet - jaunākā SAF produktu līnija vides monitoringam, kas sastāv no dažādiem bezvadu sensoriem, bāzes stacijām un Aranet mākoņrisinājuma datu savākšanai, agregācijai un analīzei.

- darbības, kas saistīta ar no citiem piegādātājiem iepirktiem produktiem, antenu, kabeļu, SAF vārdā pārsauktu (OEM-otu) un dažādu papildus produktu tirdzniecība - kā otra strukturālā vienība.

Šajā piezīmē sniegta informācija par Grupas neto apgrozījuma un aktīvu sadalījumu pa produktu grupām 2021./22. finanšu gada 12 mēnešu periodu, salīdzinot ar iepriekšējā – 2020./21. finanšu gada šo pašu periodu.

	CFIP, Integra, Spectrum		Citi		Kopā	
	Compact, Aranet		2021/22	2020/21	2021/22	2020/21
	2021/22	2020/21	2021/22	2020/21	2021/22	2020/21
	EUR	EUR	EUR	EUR	EUR	EUR
Segmenta aktīvi	20 147 123	10 662 999	1 154 279	1 361 272	21 301 402	12 024 271
Nesadalītie aktīvi					5 984 643	8 775 323
Aktīvi kopā					27 286 045	20 799 594
Segmenta pasīvi	4 455 611	2 835 946	70 957	278 436	4 526 568	3 114 382
Nesadalītie pasīvi					5 486 279	4 520 409
Pasīvi kopā					10 012 847	7 634 791
Neto apgrozījums	33 617 433	24 214 355	350 738	807 308	33 968 171	25 021 663
Segmenta darbības rezultāti	15 286 146	10 503 858	886 225	1 024 765	16 172 371	11 528 623
Nesadalītie izdevumi					-10 539 937	-7 964 236
Pamatdarbības peļņa					5 632 434	3 564 387
Pārējie ienākumi					390 566	728 416
Finanšu ienākumi					763	554
Finanšu izmaksas					-53 760	-27 707
Paļņa/Zaudējumi no valūtas kursu svārtībām					213 372	-100 608
Peļņa pirms nodokļiem					6 183 375	4 165 042
Uzņēmuma ienākuma nodoklis					-219 399	-287 245
Peļņa pēc nodokļiem					5 963 976	3 877 797
Pārskata perioda peļņa					5 963 976	3 877 797
Cita informācija						
Pamatlīdzekļu iegāde	577 423	241 440	0	0	577 423	241 440
Nesadalīto pamatlīdzekļu iegāde					1 100 751	674 425
Pamatlīdzekļu iegāde kopā					1 678 174	915 865
Nolietojums un amortizācija	625 945	413 401	0	0	625 945	413 401
Nesadalītais nolietojums					386 510	348 925
Nolietojums kopā					1 012 455	762 326

b) Šajā piezīmē sniegta informācija par Grupas neto apgrozījuma un aktīvu sadalījumu pa ģeogrāfiskiem reģioniem (klientu atrašanās vietām) 2021./22. finanšu gada 12 mēnešu periodu salīdzinot ar iepriekšējā – 2020./21. finanšu gada šo pašu periodu.

	Neto apgrozījums		Aktīvi	
	2021/22	2020/21	30.06.2022	30.06.2021
	EUR	EUR	EUR	EUR
Amerikas	18 659 097	16 687 843	2 138 823	1 194 711
Eiropa, NVS	11 702 598	6 782 285	399 058	422 965
Āzija, Āfrika, Tuvie Austrumi	3 606 476	1 551 535	205 012	40 433
	33 968 171	25 021 663	2 742 893	1 658 108
Neattiecinātie aktīvi	-	-	24 543 152	19 141 486
	33 968 171	25 021 663	27 286 045	20 799 594

8. Šaubīgie debitori

	30.06.2022 EUR	30.06.2021 EUR
Šaubīgie debitori	205 883	358 357

Uzkrājumi šaubīgajiem un bezcerīgajiem parādiem tiek veidoti saskaņā ar Grupas uzkrājumu veidošanas politiku – tiem pircēju parādiem, kas tiek kavēti ilgāk par 3 mēnešiem, kā arī tiem parādiem, kam nav pienācis apmaksas termiņš, taču ir saņemta informācija, kas liek uzskatīt, ka iespējamība nesaņemt visu parāda summu, ir augsta.

9. Algas, prēmijas un sociālās izmaksas

	30.06.2022 EUR	30.06.2021 EUR
Algas un sociālās izmaksas	7 910 363	6 589 448
Prēmijas un sociālās izmaksas	3 330 151	2 681 068
	11 240 514	9 270 516

Salīdzinot ar iepriekšējo 2020./2021. finanšu gada ceturto ceturksni algu un attiecīgo sociālo izmaksu apjoms pieaudzis par 21%. Tas atspoguļo izmaiņas personāla skaitā un sastāvā (darbinieki ar kritiskajām kompetencēm), kā arī uzkrājumu prēmijām par darba rezultātiem.