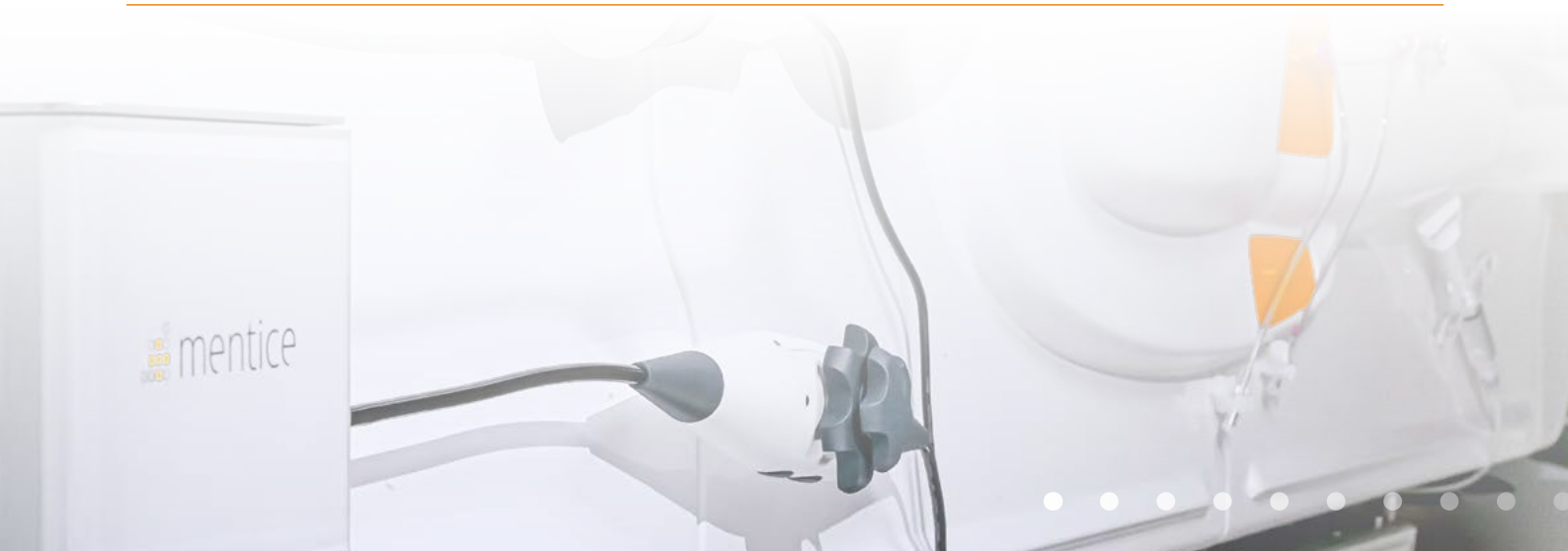




BOKSLUTSKOMMUNIKÉ
JAN—DEC 2021





FORTSATT STYRKEBESKED MED ÖVER 30% TILLVÄXT FÖR NETTOOMSÄTTNINGEN TROTS PANDEMIN

VD GÖRAN MALMBERG KOMMENTERAR:

“Det fjärde kvartalet är normalt Mentices starkaste kvartal, och vi levererade återigen ett mycket starkt Q4 med en uppgång om 45% för nettoomsättningen jämfört med 2020 samt en orderingång i nivå med föregående år.

För helåret levererade vi trots pandemin en orderingång som översteg 200 MSEK för första gången i Mentices historia samtidigt som nettoomsättningen ökade med över 34% jämfört med föregående år.

Periodens resultat uppgick till -4,2 (3,3) MSEK men justerat för engångsposter om 13,7 (beskrivning på sidan 10) hamnade resultatet på 9,5 MSEK för kvartalet.

Kvartalets kassaflöde var positivt men negativt för helåret då vi ökade vårt lager för bättre kunna tillgodose våra kunder önskemål samtidigt som vi hade en ökad andel kundfordringar med längre betalningsvillkor. En betydande del är relaterad till större kunder inom medicinteknisk industri och över 40 MSEK förväntas erhållas under första delen av 2022.

Det positiva resultatet under 2021 drevs framför allt av betydande tillväxt inom vårt segment medicinteknisk industri medan försäljningen till sjukhusmarknaden fortfarande påverkas negativt av pandemin.”

FJÄRDE KVARTALET (OKTOBER-DECEMBER 2021) OCH HELÅRET (JANUARI-DECEMBER 2021)

- Orderingången uppgick till 73,7 (73,1) MSEK för fjärde kvartalet och 205,6 (168,6) MSEK för helåret.
- Orderstocken vid periodens utgång var 87,1 (66,4) MSEK.
- Nettoomsättningen uppgick till 67,7 (45,9) MSEK för fjärde kvartalet och 185,1 (137,5) MSEK för helåret.
- Resultatet före avskrivningar (EBITDA) uppgick till 12,0 (4,3) MSEK för fjärde kvartalet och 2,5 (-4,1) MSEK för helåret.
- Periodens resultat uppgick till -4,2 (3,3) MSEK för fjärde kvartalet och -29,2 (-13,1) MSEK för helåret.
- Resultat per aktie (EPS) uppgick till -0,17 (0,14) SEK för fjärde kvartalet och -1,18 (-0,54) SEK för helåret.
- Kassaflödet från den löpande verksamheten uppgick till 7,4 (20,1) MSEK för fjärde kvartalet och -5,1 (30,5) MSEK för helåret.

VD GÖRAN MALMBERG HAR ORDET

Pandemin till trots så har vi haft ett år med relevant tillväxt både i ordergång och nettoförsäljning. Vår ordergång ökade med 22% till 205,6 (168,6) vilket gjorde att vår orderbok ökade till 87,1 (66,4) MSEK. Nettoförsäljningen för året ökade med 34,6%, vilket ligger i linje med våra finansiella målsättning om 30 till 40 procents tillväxt, och 185,1 (137,5) MSEK är vår högsta nivå någonsin. För det fjärde kvartalet levererade Mentice ett stabilt finansiellt resultat med en ordergång på 73,7 (73,1) MSEK och en större tillväxt för nettoomsättningen till 67,7 (45,9) MSEK.

Om vi analyserar denna utveckling för respektive segment och geografiska områden så levererade Medicinteknisk industri 167,3 jämfört med 114,8 MSEK i ordergång, vilket utgör en ökning med 45,7% jämfört med föregående år. De övriga segmentens ordergång, som är relaterade till sjukvårdsmarknaden, släpar i jämförelse med tidigare perioder. I ett geografiskt perspektiv har alla våra regioner levererat tillväxt för året, men anmärkningsvärt är att Amerikas (Nord- och Sydamerika) ordergång för 2021, för första gången, översteg 100 MSEK. Det betyder att Amerika nu har levererat mer än 50% av Mentices totala ordergång för andra året i rad, vilket ska jämföras med ungefär en tredjedel under tidigare år. Asien visade upp en negativ utveckling för det fjärde kvartalet jämfört med föregående år men levererade god tillväxt för helåret jämfört med motsvarande period förra året.

Vascular Simulations, vårt förvärv som genomfördes under det fjärde kvartalet 2020, bidrog också till vår ökning i ordergång och levererade en ordergång om 26,2 MSEK vilket är mer än en dubbling från motsvarande nivå föregående år. Vi kommer att fortsätta vårt arbete med att identifiera och genomföra relevanta förvärv där vi precis som för Vascular simulations kan få utväxling genom att utnyttja vår försäljningsorganisation och vårt kundnätverk.

Fjärde kvartalets rörelseresultat före avskrivningar om 12,0 (4,3) MSEK innebär en signifikant förbättring jämfört med föregående år. För helåret är motsvarande resultat 2,5 MSEK jämfört med - 4,1 MSEK. Det är värt att notera att vi under det fjärde kvartalet bokfört poster av engångskaraktär som påverkat EBITDA negativt med 4,6 MSEK både för kvartalet och helåret. Dessa poster och övriga som påverkar resultaträkningen förklaras mer detaljerat i rapportens finansiella delar. Totalt påverkades periodens resultat med 13,7 MSEK från poster av engångskaraktär, varav 6,9 MSEK påverkade latent skatt.



MARKNADSKLIMAT OCH VÅRA MARKNADSSEGMENT

Mentices verksamhet påverkades fortsatt av stark tillväxt inom segmentet Medicinteknisk industri, medan vår verksamhet som riktar sig mot sjukhus, både direkt och via partners, fortsatt påverkades negativt av pandemin och släpade under året fortsatt under nivåerna från 2019 och 2020. Detta påverkade vårt resultat negativt då både vår organisation och våra resurser är dimensionerade för en större affärsvolym på den här marknaden. Vi har dock en stark tilltro till att den här affären återkommer och att värdet som våra produkter erbjuder sjukhusmarknaden motiverar att vi behåller dessa resurser intakta.

Vi har tidigare kommunicerat vikten av att bygga starka relationer med våra större kunder, och under 2021 märkte vi av en positiv utveckling med fyra kunder som vardera genererade mer än 15 MSEK i ordergång. Vi har också fler och fler kunder som genererar återkommande försäljning som överstiger 10 MSEK per år och kund.

Under det fjärde kvartalet märkte vi av positiva signaler på flera av våra marknader som öppnat upp till följd

av vaccinering och lägre sjuktal i covid-19 som sedan förändrades negativt igen i december på grund av den snabba spridningen av omikron. Trots den fortsatta osäkerheten ser vi att vår pipeline växer och att intresset för våra produkter är starkt på alla marknader samtidigt som vi har många spännande projekt på gång.

Som vi tidigare kommenterat så påverkas vår försäljning via Siemens Healthineers och Philips Healthcare också av en svagare situation på sjukhusmarknaden på grund av pandemin. Dock så ser vi positivt på hur vår relation med dessa marknadsledare utvecklas och vi ser att våra produkter på ett positivt sätt skapar mervärde för dessa partners samtidigt som vi fortsätter med vår strävan att ytterligare förbättra vår integration med deras lösningar.

Samarbetet med Siemens Kina och Corindus som presenterades under december är ett viktigt steg framåt för Mentice där Corindus Kina beslutat sig att leverera ett Mentice-system tillsammans med varje Corindus-robot som säljs i landet. Detta är ett genombrott får vårt samarbete med Siemens Healthineers och Corindus, och vi ser att detta kommer att påverka oss positivt inte bara i Kina utan även i resten av världen.

EN VÄXANDE ORDERBOK OCH ÅTERKOMMANDE FÖRSÄLJNING

Men en orderbok om 87,1 (66,4) MSEK som ökat med 31,6% jämfört med föregående år ser vi med tillförsikt på 2022. Vi kan även se en högre andel återkommande försäljning med hyr- och prenumerationsmodeller som ingår med 58 MSEK i de 87,1 MSEK som redovisats ovan. 65 MSEK av orderboken har planerad leverans under 2022 vilket indikerar att vi kommer att få bra start på leveranserna även under 2022.

SAMMANFATTNING

Totalt sett är jag nöjd med vår utveckling och vårt resultat för 2021 med den högsta nivån någonsin för vår orderingång och nettoförsäljning, varav den största delen genererats inom det medicintekniska segment. Vår EBITDA om 7,0 MSEK (justerad för poster av engångskaraktär) är bättre än de två senaste åren.

Att starta 2022 med en stark orderbok och fokus på våra strategiska samarbetspartners och sjukhusaffären ger oss en stor möjlighet att växa när pandemin förhoppningsvis avtar igen.

Göteborg i februari 2022,

Göran Malmberg

VD, Mentice AB (publ)

NYCKELTAL

	Okt-dec 2021	Okt-dec 2020	Förändr.	Jan-dec 2021	Jan-dec 2020	Förändr.	RTM*
Orderingång, MSEK	73,7	73,1	0,8%	205,6	168,6	21,9%	205,6
- varav medicinteknisk industri	59,8	48,8	22,6%	167,3	114,8	45,7%	167,3
- varav sjukhussystem	7,0	21,2	-67,2%	24,4	39,3	-38,1%	24,4
- varav strategiska samarbeten	6,9	3,1	124,3%	13,9	14,5	-3,8%	13,9
Orderstock, MSEK	87,1	66,4	31,2%	87,1	66,4	31,2%	87,1
Nettoomsättning, MSEK	67,7	45,9	47,3%	185,1	137,5	34,6%	185,1
Omsättning, MSEK	71,0	54,3	30,7%	190,2	150,9	26,1%	190,2
Bruttomarginal, %	78,9%	63,3%		81,0%	77,9%		81,0%
Rörelseresultat före avskrivningar (EBITDA), MSEK	12,0	4,3		2,5	-4,1		2,5
EBITDA-marginal, %	17,8%	9,3%		1,3%	-3,0%		1,3%
Resultat före skatt (EBT), MSEK	3,1	0,6		-21,3	-18,6		-21,3
Periodens resultat, MSEK	-4,2	3,3		-29,2	-13,1		-29,2
Resultat per aktie, SEK	-0,17	0,14		-1,18	-0,54		-1,18
Kassaflöde från den löpande verksamheten, MSEK	7,4	20,1		-5,1	30,5		-5,1
Kassa vid periodens slut, MSEK	12,7	48,8		12,7	48,8		12,7
Soliditet, %	52,3%	66,6%		52,3%	66,6%		52,3%
Antal anställda vid periodens slut	104	95		104	95		104

*RTM = rullande 12 månader.

FINANSIELL UTVECKLING

ORDERINGÅNG

Orderingången för det fjärde kvartalet ökade med 0,8 % till 73,7 (73,1) MSEK. Amerika inklusive Latin Amerika levererade ett likvärdigt kvartal med 38,0 MSEK i orderingång jämfört med 38,3 MSEK samma period föregående år vilket en minskning med 0,8% jämfört med ett starkt kvartal 2020. I APAC minskade orderingången med 50,8% jämfört med samma period föregående år om totalt 11,8 MSEK (23,2). Inom EMEA ökade orderingången med 105,1% till 24,0 MSEK jämfört med 11,7 MSEK föregående år.

För helåret ökade orderingången med 21,9% till 205,6 (168,6) MSEK, och därmed uppgick den till över 200 MSEK för första gången i Mentices historia. Amerika inklusive Latinamerika slutade på 102,9 (82,5) MSEK, en ökning med 24,8%. APACs orderingång ökade med 13,4% till 51,1 (45,1) MSEK och EMEA ökade med 25,6% till 51,6 (41,1) MSEK.

Inom segmentet Medicinteknisk industri ökade orderingången för det fjärde kvartalet med 22,6 % till 59,8 MSEK jämfört med 48,8 MSEK under samma period föregående år. Inom segmentet Sjukhussystem sjönk

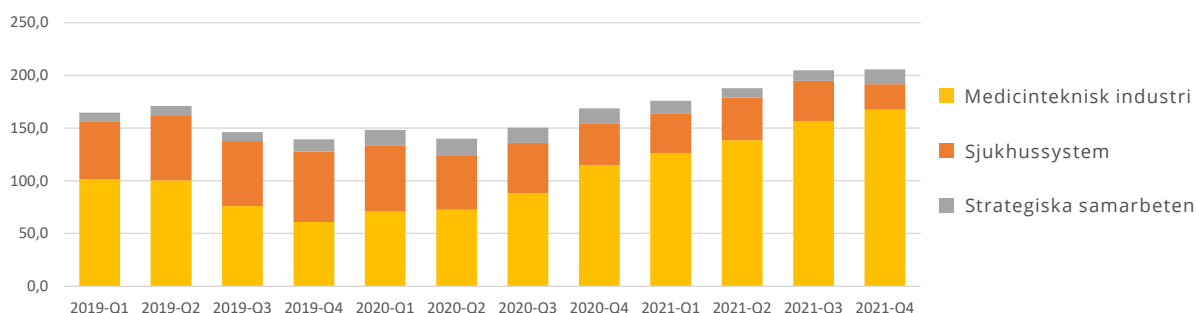
orderingången till 7,0 MSEK (21,2) vilket motsvarar en sänkning med -67,2%. Orderingången från Strategiska samarbeten ökade till 6,9 MSEK jämfört med 3,1 MSEK samma period föregående år.

För helåret ökade orderingången för segmentet Medicinteknisk industri med 45,7% till 167,3 (114,8) MSEK medan den minskade med -38.1% respektive -3.8% för Sjukhussystem och Strategiska samarbeten. Orderingången för Hälsovårdssystem uppgick till 24,4 (39,3) MSEK och för Strategiska samarbeten uppgick den till 13,9 (14,5) MSEK.

SÄSONGSVARIATIONER

Det finns ett säsongsmönster i Mentice verksamhet då ett stort antal kunder har årliga budgetcykler i linje med kalenderåret. Eftersom en stor del av Mentices kostnadsbas är fast har fluktuationer i nettoomsättningen en direkt inverkan på det kvartalsvisa rörelseresultatet (EBITDA). Det här säsongsmönstret är dock inte omedelbart synligt i nedanstående graf för orderingången då den visar RTM-siffror (rullande 12 månaderna).

ORDERINGÅNG PER SEGMENT RULLANDE 12 MÅNADER (MSEK)



ORDERBOK

Orderboken var 87,1 (66,4) MSEK vid kvartalets slut, en ökning med 31,2% och varav 64 MSEK avser 2022. Orderboken motsvarar order som har erhållits men ännu inte levererats.

Av den totala orderboken per den 31 december 2021 utgör 15,1 MSEK system, och 18,6 utgörs av prenumeration på mjukvara som kommer att levereras och bokföras som nettoomsättning under 2022 och framöver. 13,1 MSEK utgörs av utvecklingskontrakt med kunder som kommer att levereras under 2022, och resterande 40,2 MSEK utgörs av leveranser av uthyrnings- och supportavtal som kommer att levereras och bokföras som intäkter under de kommande tre åren.

NETTOOMSÄTTNING

Koncernens nettoomsättning består av försäljning från system och mjukvara, service och support samt försäljning från konsultuppdrag. Programvarulicenser

som säljs som eviga redovisas som nettoomsättning vid leverans, tillsammans med system, medan programvarulicenser som säljs som prenumurationsmodell redovisas som nettoomsättning över tid.

Nettoomsättningen för fjärde kvartalet uppgick till 67,7 (45,9) MSEK, en ökning med 47,3% jämfört med föregående år. Av den totala nettoomsättningen avser 1,3 (5,0) MSEK nettoomsättning från förvärvad verksamhet. Valutakursförändringar i nettoomsättningen uppgick till -2,5 (-0,7) MSEK, vilket motsvarar en sänkning av nettoomsättningen med 3,2%, och är främst resultatet av en svagare USD i jämförelse mot SEK.

Nettoomsättningen för helåret uppgick till 185,1 (137,5) MSEK, en ökning med 34,6% jämfört med föregående år. Av den totala nettoomsättningen avser 20,1 (5,0) MSEK nettoomsättning från förvärvad verksamhet. Valutakursförändringar i nettoomsättningen uppgick till -6,8 (3,1) MSEK, vilket motsvarar en sänkning av nettoomsättningen med 3,2%, och är främst resultatet av en svagare USD i jämförelse mot SEK.

FINANSIELL UTVECKLING, FORTS.

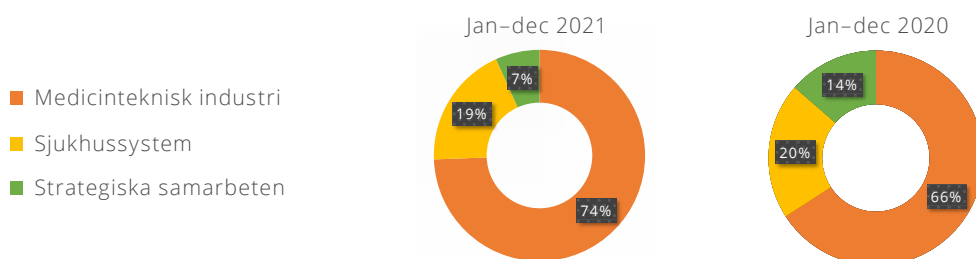
NETTOOMSÄTTNING, FORTS.

Från och med räkenskapsåret 2021 rapporterar Mentice enligt följande segment: Medicinteknisk industri, Sjukhussystem samt Strategiska samarbeten. Denna förändring representerar hur verksamheten följs upp internt.

Strategiska samarbeten rapporteras numera som ett eget segment vilket tidigare var inkluderat i segmenten Utbildningsinstitut samt Medicinteknisk industri till och med 2020.

Tidigare segmentet Utbildningsinstitut är numera en del av segmentet Sjukhussystem.

Av nettoomsättningen för det fjärde kvartalet kom 51,8 (27,2) MSEK från segmentet Medicinteknisk industri, 9,5 (16,1) MSEK kom från Sjukhussystem och 6,4 (2,6) MSEK från segmentet Strategiska samarbeten.

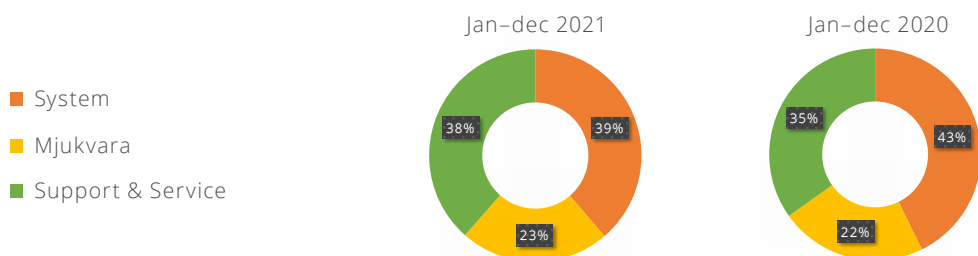


Nettoomsättning per segment TSEK	Jan-dec 2021	Jan-dec 2020	Förändr.
Medicinteknisk industri	139 160	87 528	59,0%
Sjukhussystem	31 576	34 917	-9,6%
Strategiska samarbeten	14 328	15 058	-4,9%
Totalt	185 064	137 503	34,6%

Av nettoomsättningen för det fjärde kvartalet kom 33,1 (24,1) MSEK från systemförsäljning, där nettoomsättningen redovisas i sin helhet vid leverans av systemet. 13,0 (8,0) MSEK av den totala nettoomsättningen kom från mjukvarulicensförsäljning. Försäljningen av mjukvarulicenser inkluderar både eviga licenser, där nettoomsättningen redovisas vid leverans av system och licenser

samt mjukvarulicenser enligt prenumerationsmodell där nettoomsättningen redovisas över tid, normalt ett år.

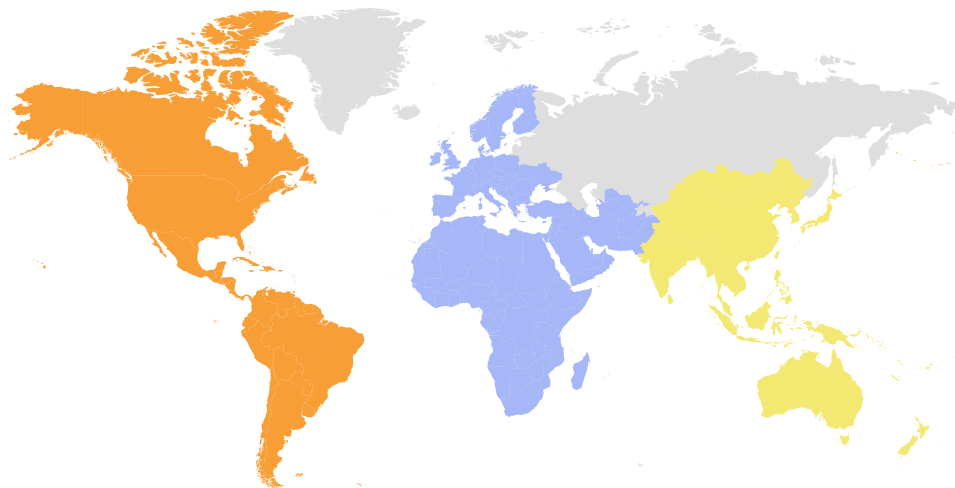
Nettoomsättningen från support och service avtal för det fjärde kvartalet uppgick till 21,6 (13,9) MSEK och avser support och service där nettoomsättningen redovisas över tid.



Nettoomsättning per produktgrupp TSEK	Jan-dec 2021	Jan-dec 2020	Förändr.
System	78 570	63 177	24,4%
Mjukvara	39 756	28 484	39,6%
Support & Service	66 738	45 843	45,6%
Totalt	185 064	137 503	34,6%

FINANSIELL UTVECKLING, FORTS.

NETTOOMSÄTTNING PER GEOGRAFISK MARKNAD



Mentice redovisar omsättningssiffror för tre geografiska marknader: EMEA (Europa, Mellanöstern och Afrika), APAC (Asien och Stillahavsregionen) samt Amerika (Nord-, Central- och Sydamerika).

Nettoomsättning per geografisk marknad TSEK	Jan-dec 2021	Jan-dec 2020	Förändr.
● EMEA	41 801	42 253	-1,1%
● APAC	50 560	37 309	35,5%
● Amerika	92 703	57 941	60,0%
Totalt	185 064	137 503	34,6%

Geografiskt uppgick nettoomsättningen i EMEA till 14,9 (10,3) MSEK, motsvarande 22 (22)% av den totala nettoomsättningen.

Nettoomsättningen ökade i APAC till 15,8 (11,2) MSEK, vilket motsvarar 23 (24)% av den totala nettoomsättningen. I Amerika ökade nettoomsättningen till 37,0 (24,5) MSEK, motsvarande 55 (54)% av den totala nettoomsättningen.

ÖVRIGA RÖRELSEINTÄKTER

Övriga intäkter uppgick till 3,3 (8,4) MSEK för kvartalet. Övriga intäkter är relaterade till valutakursförändringar i tillgångar och skulder i utländsk valuta samt covid-relaterade intäkter i USA under 2020.

Övriga intäkter uppgick till 5,2 (13,4) för helåret och är relaterade till valutakursvariationer i rörelsetillgångar och skulder i utländsk valuta och covid-relaterade intäkter i USA under 2020.

BRUTTOMARGINAL

Bruttomarginalen uppgick till 78,9% för fjärde kvartalet, jämfört med 63,3% för samma period föregående år. Bruttomarginalen påverkas främst av blandningen av

sålda produkter och den högre försäljningen av support och service.

För helåret uppgick bruttomarginalen till 81,0 (77,9) %, främst som en effekt av en förbättrad produktmix för fjärde kvartalet 2021 jämfört med 2020.

Den högre bruttomarginalen under kvartalet beror till största del på ökad intäkt av mjuvarulicenser i relation till övriga produkter. Bruttomarginalen påverkas även av valutaeffekter i nettoomsättningen och valutaeffekter på köpta komponenter.

BRUTTORESULTAT, RÖRELSERESULTAT (EBITDA) OCH RÖRELSEMARGINAL

Bruttoresultatet blev 56,7 (37,4) MSEK. Periodens rörelseresultat före avskrivningar och nedskrivningar, EBITDA, uppgick till 12,0 (4,3) MSEK. Det motsvarar en rörelsemarginal om 17,8 (9,3) för det fjärde kvartalet.

Bruttoresultatet för helåret uppgick till 155,7 (117,5) MSEK. Rörelseresultatet före avskrivningar, EBITDA, uppgick till 2,5 (-4,1) MSEK, vilket motsvarar en rörelsemarginal om 1,3 (-3,0) % för helåret.

FINANSIELL UTVECKLING, FORTS.

Då vi utökar vår organisation, kombinerat med en för närvarande lägre produktivitet för vår försäljning till sjukhus, både direkt och via våra strategiska partners, märker vi för närvarande av en negativ påverkan på vår lönsamhet och effektivitet. Vår ambition är att fortsätta att utöka vår försäljning och organisation till en nivå där vi kan erhålla positiva skaleffekter, och detta är anledningen till att vi har en högre långsiktig EBITDA-målsättning.

ÖVRIGA EXTERNA KOSTNADER

Övriga externa kostnader uppgick till -14,8 (-11,8) MSEK under fjärde kvartalet vilket motsvarar en ökning med 25,3% jämfört med samma period föregående år. För helåret uppgick övriga externa kostnader till -47,2 (-40,2) MSEK, vilket motsvarar en ökning med 17,3% jämfört med föregående år.

För det fjärde kvartalet var övriga externa kostnader inkluderade i rörelsekostnader från förvärvad verksamhet med -1,5 (-0,9) MSEK. För helåret uppgick ytterligare kostnader för förvärvad verksamhet till -2,7 (-0,9) MSEK.

Därutöver inkluderades aktiveringar av utvecklingskostnader i övriga externa kostnader med 0,3 (1,1) MSEK och för helåret inkluderades 9,1 (7,0) MSEK.

Kostnadsnivån för resor är högre detta år jämfört med 2020 då pandemin präglade kvartalet, och vi har även reserverat ett belopp för skatt på försäljning i USA med 1,3 MSEK.

PERSONALKOSTNADER OCH ANSTÄLLDA

Personalkostnaderna under det fjärde kvartalet uppgick till -29,9 (-21,3) MSEK vilket motsvarar en ökning med 40,0%. För helåret ökade personalkostnaderna med 29,7% till 105,4 (81,3) MSEK. Personalkostnaderna inkluderar kostnader från förvärvad verksamhet med -0,8 (-1,1) MSEK, och förvärvad verksamhet bidrog med -7,0 (-1,4) MSEK för helåret.

Jämförelsen avseende personalkostnader bör även ta hänsyn till de lägre kostnadsnivåerna under föregående år på grund av permitteringar och en allmän ambition att minska kostnaderna i samband med pandemin under 2020.

Aktivering av utvecklingskostnader inkluderades i personalkostnaderna med ett belopp om 1,6 (3,8) MSEK och för helåret uppgick detta belopp till 8,0 (15,0) föregående år. Antalet anställda var 104 (95) vid kvartalets utgång.

Under året 2021 har vi räknat om vår kommissionskostnad och inkluderat sociala kostnader på personalskulden samt tagit en effekt på 2,3 MSEK av kommissionskostnader som avser räkenskapsåret 2020.



FINANSIELL UTVECKLING, FORTS.

AKTIVERADE UTVECKLINGSKOSTNADER

Aktiverade utvecklingskostnader uppgick till 3,0 (5,2) MSEK under det fjärde kvartalet och är huvudsakligen hänförliga till ett flertal pågående mjukvaruprojekt. Vi beslutade även att skriva ned värdet för forskningsarbete med 2,2 MSEK under kvartalet.

FINANSNETTO

Finansnettot för fjärde kvartalet uppgick till -0,9 (1,0) MSEK och är främst relaterat till valutakursförändringar. Finansnettot för kvartalet inkluderade -0,1 (-0,1) MSEK av räntekostnader på leasingkulder i enlighet med IFRS 16.

RESULTAT FÖRE SKATT, PERIODENS RESULTAT OCH RESULTAT PER AKTIE

Redovisad skatt för kvartalet var -7,3 (2,8) MSEK. Periodens nettoresultat var -4,2 (3,3) MSEK. Periodens resultat per aktie var -0,17 (+0,14) SEK.

Skatt påverkas i kvartalet av omvärdering av utnyttjande av förlustavdrag med -5,2 MSEK (5,9) samt tidsskillnad på avskrivning av inkråmsgoodwill på -1,8 MSEK.

KASSAFLÖDE

Kassaflödet från den löpande verksamheten för perioden uppgick till 7,4 MSEK jämfört med 20,1 MSEK samma period föregående år.

Kassaflödet från förändringar i rörelsekapital uppgick till -4,0 MSEK jämfört med 9,3 MSEK samma period föregående år främst hänförligt till ökning av kundfordringar och minskning av leverantörsskuld.

KASSA OCH FINANSIELL STÄLLNING

Kassan vid periodens utgång var 12,7 (48,8) MSEK. Koncernens totala tillgångar uppgick till 261,9 (245,3) MSEK. IFRS 16, gällande aktivering av leasingkontrakt, påverkade balansomslutningen med 14,1 (11,2) MSEK. Under perioden ökade kundfordringarna till 68,3 (29,5) MSEK. Varulagret uppgick till 9,2 (5,8) MSEK. Kortfristiga skulder uppgick till 110,3 (70,5) MSEK exklusive kortfristiga leasingkulder. Redovisade värden för finansiella tillgångar och skulder bedöms i allt väsentligt överensstämma med verkligt värde.

INVESTERINGAR

Investeringarna under fjärde kvartalet uppgick till -5,3 (6,4) MSEK. Av investeringarna avser -3,0 (5,2) MSEK aktivering av utvecklingskostnader. Resterande -2,3 (-1,3) MSEK avser investeringar i materiella anläggningstillgångar avseende nya hårdvaruenheter för internt bruk men även uthyrning.

Koncernen hade per den 31 december 2021 inga väsentliga åtaganden relaterade till investeringar.

ENGÅNGSPOSTER UNDER DET FJÄRDE KVARTALET

Under det fjärde kvartalet påverkades periodens resultat av flera utgifter av engångskaraktär. Totalt påverkades periodens resultat negativt med 13,7 MSEK. EBITDA påverkades av en kostnad för sålda varor om -1,0 MSEK. Övriga kostnader påverkades med -1,3 MSEK i avsättning för försäljningsskatt för USA och -2,3 MSEK i personalkostnadskorrigerings för år 2020, totalt 4,6 MSEK. Vi genomförde en nedskrivning av aktiverade FoU-kostnader om 2,2 MSEK som påverkade EBIT och omvärderade uppskjuten skattefordran samt bokförde uppskjuten skatt på avskrivningar av goodwill relaterad till avskrivning på inkråmsgoodwill i moderbolaget - totalt 6,9 MSEK som påverkade periodens resultat.

MSEK	MSEK
Kostnad för sålda varor	1,0
Omräkning av kommission till säljare	2,3
reserv för amerikansk sales tax	1,3
Total effekt på EBITDA	4,6
Nedskrivning av kapitaliserade FoU-kostnader	2,2
Total effekt på rörelseresultat (EBIT)	6,8
Omvärdering av skatt på förlustavdrag	5,2
Latent skatteeffekt på avskrivning inkråmsgoodwill	1,8
Total effekt på periodens resultat	13,7

Dessa engångsposter har väldigt begränsad påverkan på kassaflödet både för kvartalet och helåret med mindre än 0,5 MSEK i totalt utflöde.

MODERBOLAGET

Moderbolaget är rörelsedrivande. Nettomsättningen för moderbolaget uppgick till 56,0 (30,8) MSEK. Periodens resultat för moderbolaget motsvarar till största delen försäljning inom EMEA och APAC, utvecklingsavdelningen och huvudkontoret i Sverige. Periodens resultat uppgick till -0,3 (6,9) MSEK, vilket helt beror på avskrivningar på inkråmsgoodwill med 8,7 MSEK i kvartalet.

AKTIEKAPITAL

Det totala antalet aktier per den 31 december 2021 uppgick till 24 768 850 (24 727 995) och aktiekapitalet uppgick till 1,238 MSEK. Genomsnittligt antal aktier under januari-december 2021 uppgick till 24 764 261 (24 336 153). Samtliga aktier är stamaktier med lika röstvärde. Aktierna har ett kvotvärde om 0,05 SEK.

TVISTER

Koncernen har inga pågående tvister.

TRANSAKTIONER MED NÄRSTÅENDE

Inga transaktioner med närstående parter har genomförts under perioden.

HÅLLBARHET

Mentice drivs av förutsättningarna att hjälpa till att reducera antalet dödsfall, skador och kostnader som uppkommer till följd av misstag och ineffektivitet inom vården. Genom att utveckla och tillhandahålla innovativa och realistiska träningsverktyg kan läkarnas kliniska färdigheter förbättras och risken för onödiga misstag minskas. Medicinska misstag är ett stort och kostsamt samhällsproblem. Se utförliga hållbarhetsupplysningar i årsredovisningen för 2020 på sid 34.

RISKER

Viktiga risker och osäkerheter för koncernen består främst av kommersiella gällande kunder och leverantörer, operationella gällande kompetensförsörjning och säkerhet vid implementering av ny medicinteknisk utrustning. De finansiella riskerna ligger i den globala verksamhet som bolaget driver.

Det påverkar förändringar i valutakurser och räntor, liksom likviditet, finansiering och kredit. Valutarisk

uppstår också vid omräkning av utländska nettotillgångar och resultat till svenska kronor. Mentices övergripande mål är att i största möjliga mån undvika finansiellt risktagande, som kan uppkomma genom förändringar i valutakurser, räntenivåer och marknadspriser samt likviditets, finansierings- och kreditrisker.

Valutakursrisk indelas i omräkningsexponering och transaktionsexponering. Omräkningsexponering avser exponeringen av nettotillgångar för utländska dotterbolag. Transaktionsexponering avser risker kopplade till inköp och nettoomsättning i utländsk valuta.

Koncernens externa nettoomsättning genomförs uteslutande i valutorna EUR och USD.

I moderbolaget sker 82% av den externa nettoomsättningen i EUR och huvuddelen av kostnaderna är i SEK. Nettoomsättningen och kostnader i det amerikanska dotterbolaget är uteslutande i USD.

För mer information om bolagets risker se not 22 på sid 94 i årsredovisningen för 2020.

AKTIEN OCH ÄGANDE

Mentices aktie är sedan 18 juni 2019 noterad på Nasdaq First North Growth Market under symbolen MNTC. Enligt Euroclears officiella aktieägarregister hade Mentice 1 854 aktieägare den 31 december 2021. FNCA är bolagets certified advisor.

Största aktieägare (källa Euroclear 2021-12-31 och analys) Namn	Antal aktier	Aktieinnehav i %
Karin Howell-Bidermann	8 690 980	35,1
Bure Equity AB (publ)	3 644 059	14,7
Handelsbanken Microcap Sverige	1 800 000	7,3
Fjärde AP fonden	1 345 109	5,4
Medical Simulation Corporation	1 191 074	4,8
Berenberg Funds	932 391	3,8
TIN Fonder	712 847	2,9
Göran Malmberg	711 670	2,9
Andra AP Fonden	432 620	1,7
Avanza Pension	390 079	1,6
10 största aktieägarna totalt	19 850 829	80,1
Övriga	4 918 021	19,9

Informationen avseende aktieägare har tidigare endast hämtats från Euroclear och har därmed saknat möjlighet att utfördela aktieägare som finns registrerade under förvaltning.

REVISORÖVERSIKT

Denna rapport har inte granskats av företagets revisorer.

FINANSIELLA RAPPORTER

Delårsrapporter samt övriga finansiella rapporter finns tillgängliga på Mentices webbplats, www.mentice.com.

FÖRSÄKRAN




Mentice AB (publ)'s styrelse och VD försäkrar att denna delårsrapport ger en rättvisande översikt av koncernens verksamhet, finansiella ställning och resultat och beskriver de viktigaste riskerna och osäkerhetsfaktorerna som bolaget och bolagen som ingår i koncernen utsätts för. Om det finns avvikelser mellan rapporten på engelska och svenska är det den svenska versionen som gäller.

Göteborg, 3 februari 2021

Mentice AB (publ)

Lawrence D. Howell	Styrelsens ordförande
David J Ballard	Styrelsemedlem
Denis Gestin	Styrelsemedlem
Gösta Johannesson	Styrelsemedlem
Johann Koss	Styrelsemedlem
Eola Änggård Runsten	Styrelsemedlem
Göran Malmberg	VD



KONCERNEN – RESULTATRÄKNING I SAMMANDRAG

TSEK	Okt-dec 2021	Okt-dec 2020	Jan-dec 2021	Jan-dec 2020
Nettoomsättning	67 688	45 941	185 064	137 503
Övriga rörelseintäkter	3 284	8 378	5 155	13 376
Omsättning	70 972	54 319	190 219	150 879
Råvaror, förnödenheter och handelsvaror	-14 266	-16 882	-35 148	-33 398
Övriga externa kostnader	-14 819	-11 828	-47 191	-40 248
Personalkostnader	-29 863	-21 335	-105 426	-81 304
Avskrivningar av anläggningstillgångar	-8 005	-4 721	-22 176	-14 142
Rörelseresultat (EBIT)	4 019	-447	-19 722	-18 213
Finansiella intäkter	331	998	4	1 306
Finansiella kostnader	-1 275	4	-1 553	-1 679
Resultat före skatt (EBT)	3 075	555	-21 271	-18 586
Skatt på periodens resultat	-7 273	2 777	-7 920	5 494
Periodens resultat	-4 198	3 332	-29 191	-13 092
Periodens resultat hänförligt till:				
Moderbolagets aktieägare	-4 198	3 332	-29 191	-13 092
Innehav utan bestämmande inflytande	0	0	0	0
Periodens resultat	-4 198	3 332	-29 191	-13 092
Resultat per aktie, SEK	-0,17	-0,14	-1,18	-0,54

KONCERNEN – RESULTATRÄKNING I SAMMANDRAG OCH ÖVRIGT TOTALRESULTAT

TSEK	Okt-dec 2021	Okt-dec 2020	Jan-dec 2021	Jan-dec 2020
Periodens resultat	-4 198	3 332	-29 191	-13 092
<i>Övrigt totalresultat</i>				
Omräkningsreserv vid omräkning av utländska verksamheter	1 734	-2 040	2 827	-1 980
Periodens övrigt totalresultat	-2 464	1 292	-26 364	-15 072
Periodens resultat hänförligt till:				
Moderbolagets aktieägare	-2 464	1 292	-26 364	-15 072
Innehav utan bestämmande inflytande	0	0	0	0
Periodens totalresultat	-2 464	1 292	-26 364	-15 072

KONCERNEN – BALANSRÄKNING I SAMMANDRAG

TSEK	31 dec 2021	31 dec 2020
Tillgångar		
Immateriella anläggningstillgångar	106 002	101 366
Materiella anläggningstillgångar	14 091	7 970
Nyttjanderättstillgång	14 062	11 221
Uppskjutna skattefordringar	13 966	20 576
Summa anläggningstillgångar	148 121	141 133
Varulager	9 195	5 769
Kundfordringar	68 324	29 481
Förutbetalda kostnader & upplupna intäkter	17 895	16 493
Övriga fordringar	5 672	3 642
Likvida medel	12 697	48 753
Summa omsättningstillgångar	113 783	104 138
Summa tillgångar	261 904	245 271
Eget kapital		
Aktiekapital	1 238	1 236
Övrigt tillskjutet kapital	144 760	144 760
Balanserade vinstmedel inkl. årets resultat	-9 111	17 255
Eget kapital hänförligt till moderbolagets aktieägare	136 887	163 251
Innehav utan bestämmande inflytande	0	0
Summa eget kapital	136 887	163 251
Skulder		
Långfristiga leasingskulder	10 086	6 368
Summa långfristiga skulder	10 086	6 368
Leverantörsskulder	8 997	16 763
Aktuella skatteskulder	319	166
Övriga skulder	3 602	2 829
Kortfristiga leasingskulder	4 618	5 142
Upplupna kostnader & förutbetalda intäkter	97 395	50 752
Summa kortfristiga skulder	114 931	75 652
Summa skulder	125 017	82 020
Summa eget kapital och skulder	261 904	245 271

KONCERNEN – FÖRÄNDRINGAR I EGET KAPITAL



TSEK	Aktiekapital	Övrigt tillskjutet kapital	Omräknings-reserv	Balanserade vinst inkl. resultat	Summa	Innehav utan bestämmande inflytande	Totalt eget kapital
Ingående eget kapital 2021-01-01	1 236	144 760	-1 919	19 174	163 251	0	163 251
Nyemission	2			-2	0	0	0
Periodens resultat				-29 191	-29 191	0	-29 191
Periodens övrigt totalresultat			2 827		2 827	0	2 827
Utgående eget kapital 2021-12-31	1 238	144 760	908	-10 019	136 887	0	136 887

KONCERNEN – KASSAFLÖDESANALYS

TSEK	Okt-dec 2021	Okt-dec 2020	Jan-dec 2021	Jan-dec 2020
Den löpande verksamheten				
Resultat före skatt	3 075	555	-21 271	-18 586
Justering för poster som inte ingår i kassaflödet	8 320	10 197	22 367	15 214
Betald inkomstskatt	-54	-14	-434	-498
Kassaflöde från den löpande verksamheten före förändringar i rörelsekapital	11 341	10 738	662	-3 870
Förändringar i rörelsekapital				
Ökning (-)/Minskning (+) av varulager	-2 038	-1 053	-3 138	2 988
Ökning (-)/Minskning (+) av rörelsefordringar	-23 113	-1 563	-39 425	10 671
Ökning (+)/Minskning (-) av rörelseskulder	21 185	11 933	36 771	20 745
Kassaflöde från förändringar i rörelsekapital	-3 966	9 317	-5 792	34 404
Kassaflöde från den löpande verksamheten	7 375	20 055	-5 130	30 534
Investeringsverksamheten				
Förvärv av materiella anläggningstillgångar	-2 327	-1 253	-9 049	-3 275
Förvärv av immateriella anläggningstillgångar	-2 758	-5 185	-16 853	-22 063
Förvärv av rörelse, netto likvidpåverkan	0	0	0	367
Kassaflöde från investeringsverksamheten	-5 085	-6 438	-25 902	-24 971
Finansieringsverksamheten				
Amortering av leasingskuld	-1 289	-140	-5 783	-3 978
Kassaflöde från finansieringsverksamheten	-1 289	-140	-5 783	-3 978
Periodens kassaflöde	1 001	13 477	-36 815	1 585
Likvida medel vid periodens början	11 360	36 059	48 753	48 041
Valutakursdifferens i likvida medel	336	-783	759	-873
Likvida medel vid årets slut	12 697	48 753	12 697	48 753

MODERBOLAGET – RESULTATRÄKNING

TSEK	Okt-dec 2021	Okt-dec 2020	Jan-dec 2021	Jan-dec 2020
Nettoomsättning	56 026	30 804	132 723	103 361
Aktiverat arbete för egen räkning	2 758	5 184	16 853	22 063
Övriga rörelseintäkter	3 789	3 934	5 159	8 622
Omsättning	62 573	39 922	154 735	134 046
Råvaror, förnödenheter och handelsvaror	-10 032	-9 188	-23 171	-23 273
Övriga externa kostnader	-21 651	-5 034	-67 068	-63 170
Personalkostnader	-19 836	-16 844	-76 173	-63 998
Avskrivningar av materiella och immateriella anläggningstillgångar	-14 139	-2 432	-22 168	-6 023
Rörelseresultat	-3 085	6 424	-33 845	-22 418
Övriga ränteintäkter & liknande resultatposter	9 561	1 220	9 600	1 220
Räntekostnader och liknande resultatposter	-1 655	-733	-1 836	-1 309
Resultat efter finansiella poster	4 821	6 911	-26 081	-22 507
Skatt på periodens resultat	-5 194	-31	-5 194	5 411
Periodens resultat	-373	6 880	-31 275	-17 096

MODERBOLAGET – BALANSRÄKNING

TSEK	31 dec 2021	31 dec 2020
Immateriella anläggningstillgångar	98 876	103 308
Materiella anläggningstillgångar	3 158	2 334
Andelar i koncernbolag	41 656	41 656
Fordringar hos koncernbolag	13 476	2 679
Uppskjuten skattefordran	7 966	13 123
Summa finansiella anläggningstillgångar	63 098	57 458
Varulager	6 541	4 801
Kundfordringar	35 400	22 309
Övriga fordringar	15 075	3 215
Förutbetalda kostnader och upplupna intäkter	6 887	9 274
Kassa och bank	4 968	41 388
Summa omsättningstillgångar	68 871	80 987
Summa tillgångar	234 003	244 087
<i>Bundet eget kapital</i>		
Aktiekapital	1 238	1 236
Fond för utvecklingskostnader	52 914	45 750
<i>Fritt eget kapital</i>		
Överkursfond	144 750	144 760
Balanserat resultat	-35 316	-11 058
Periodens resultat	-31 275	-17 096
Summa eget kapital	132 311	163 592
Skulder till koncernföretag	31 449	28 966
Summa långfristiga skulder	31 449	28 966
Leverantörsskulder	7 978	15 797
Övriga skulder	3 805	1 422
Upplupna kostnader och förutbetalda intäkter	58 460	34 310
Summa kortfristiga skulder	70 243	51 529
Summa eget kapital & skulder	234 003	244 087

NOTER

REDOVISNINGSPRINCIPER

Mentice tillämpar International Financial Reporting Standards (IFRS) så som de antagits av EU. Denna delårsrapport har upprättats i enlighet med IAS34 Delårsrapportering och årsredovisningslagen.

Moderbolagets delårsrapport är upprättad i enlighet med Årsredovisningslagen och RFR 2 Redovisning för juridiska personer, utgiven av Rådet för finansiell rapportering.

De tillämpade redovisningsprinciperna överensstämmer med tidigare räkenskapsår, beskrivna i årsredovisningen för 2020.

SEGMENT

Mentices verksamhet är uppdelad i tre segment som speglar koncernens verksamhet, finansiella styrning och ledningsstruktur. De tre segmenten är Medicinteknisk industri, Sjukhussystem samt Strategic Alliances

Medicinteknisk industri, sjukhussystem och strategiska samarbeten.

- Segmentet medicinteknisk industri består av globala leverantörer av produkter där Mentices anpassningsbara simuleringlösningar kan integreras för att passa specifika behov. Segmentet innehåller lösningar för utbildning, försäljning och marknadsföring, forskning och kliniska utvärderingar.
- Segmentet för sjukhussystem omfattar verksamhet som riktar sig till undervisningsenheter inom akademiska sjukhus och universitetssjukhus, liksom verksamhet som riktar sig till vårdgivare. Denna del fokuserar på lösningar för kontinuerlig professionell utveckling, upprätthållande av färdigheter och planering, repetition och fysisk vägledning.
- Strategiska samarbeten avser integration av Mentice-lösningar i ledande cath lab-system från de ledande leverantörerna Siemens Healthineers och Philips Healthcare.

FÖRDELNING AV NETTOOMSÄTTNING PER SEGMENT OCH GEOGRAFISK MARKNAD

TSEK	Medicinteknisk industri		Sjukhussystem		Strategiska samarbeten		Summa	
	Jan-dec 2021	Jan-dec 2020	Jan-dec 2021	Jan-dec 2020	Jan-dec 2021	Jan-dec 2020	Jan-dec 2021	Jan-dec 2020
Geografisk marknad								
EMEA	28 596	19 786	7 931	13 276	5 274	9 191	41 801	42 253
APAC	35 599	24 094	10 742	11 947	4 219	1 268	50 560	37 309
Amerika	74 966	43 648	12 903	9 694	4 835	4 599	92 703	57 941
Summa	139 160	87 528	31 576	34 917	14 328	15 058	185 064	137 503
Tidpunkt för intäktsredovisning								
Varor och tjänster som redovisas vid en given tidpunkt	102 812	53 990	25 382	31 549	11 619	13 258	139 813	98 797
Varor och tjänster som redovisas över tid	36 348	33 538	6 194	3 368	2 709	1 800	45 251	38 706
Summa nettoomsättning från avtal med kunder	139 160	87 528	31 576	34 917	14 328	15 058	185 064	137 503

Koncernens intäkter kommer från de geografiska marknaderna EMEA, APAC och Amerika.

NOTER, FORTS.

VÄRDERINGSGRUNDER TILLÄMPADE VID UPPRÄTTANDET AV DE FINANSIELLA RAPPORTERNA

Tillgångar och skulder redovisas till historiska anskaffningsvärden med undantag av valutaderivat vars värde baseras på verkligt värde. Per den 31 december 2021 var det verkliga värdet av utestående terminskontrakt 0,0 (-0,2) MSEK.

BEDÖMNINGAR OCH UPPSKATTNINGAR I DE FINANSIELLA RAPPORTERNA

Att upprätta de finansiella rapporterna i enlighet med IFRS kräver att företagsledningen gör bedömningar och uppskattningar samt gör antaganden som påverkar tillämpningen av redovisningsprinciperna och de redovisade beloppen av tillgångar, skulder, intäkter och kostnader.

Det verkliga utfallet kan avvika från dessa uppskattningar och bedömningar, antaganden ses över regelbundet. Ändringar av uppskattningar redovisas för den period ändringen görs om ändringen endast påverkat denna period, eller för den period ändringen görs och framtida perioder om ändringen påverkar både aktuell period och framtida perioder.

JUSTERINGAR, AVRUNDNINGAR

Viss finansiell information som redovisas i denna rapport har avrundats vilket kan påverka tabellernas summering.

FINANSIELLA INSTRUMENT, VALUTAEXPONERING OCH RISKHANTERING

Mentice använder valutaterminskontrakt för hantering av valutarisk. Valutaterminskontrakt används för säkring av risk i samband med fordringar på kunder. Terminskontrakt placeras vid order. Övriga framtida kassaflöden säkras inte. Mentices verksamhet ger upphov till exponering för kreditrisk vid försäljning till kunder. Vid försäljning till nya kunder eller kunder som anses ha högre riskexponering accepteras endast förskottsbetalning eller skuldebrev.

INFORMATION OM MODERBOLAGET

Mentice AB (publ.), med organisationsnummer 556556-4241, är ett svenskt publikt bolag med säte i Göteborg, Sverige.

ALTERNATIVA NYCKELTAL

Alternativa nyckeltal avser finansiella mått som inte direkt kan utläsas eller härledas ur finansiella rapporter. Dessa finansiella mått är avsedda att underlätta för företagsledning och investerare att analysera koncernens utveckling. Investerare bör betrakta dessa alternativa nyckeltal som komplement till den finansiella rapportering som upprättats i enlighet med IFRS.

NOTER, FORTS.

FÖRKLARING TILL PRESENTERADE NYCKELTAL

Orderingång – Värdet av de order som har inkommit under perioden.

Nettoomsättning – försäljning av produkter och tjänster redovisas normalt sett i anslutning till leverans till kunden, med hänsyn till leveransvillkoren. Tjänster, mjukvara och projekt som löper över flera perioder redovisas som nettoomsättning över tid.

Orderbok – Avser belopp för ännu ej levererade produkter och tjänster.

Orderingång rullande 12 månader – Mentice har återkommande haft enskilt starka kvartal, och det är därför viktigt att löpande se utvecklingen över tid och inte endast fokusera på enskilda kvartal. Mentice har historiskt haft ett starkt fjärde kvartal.

Omsättning rullande 12 månader – Mentice har återkommande haft enskilt starka kvartal, och det är därför viktigt att löpande se utvecklingen över tid och inte endast fokusera på enskilda kvartal. Mentice har historiskt haft ett starkt fjärde kvartal.

Bruttoresultat – Nettoomsättning minus kostnader för sålda varor. Måttet visar på lönsamhet innan fasta kostnader.

Bruttomarginal – Bruttoresultat som andel av nettoomsättning. Måttet används för att mäta operativ lönsamhet innan fasta kostnader.

EBITDA – Rörelseresultat före avskrivningar och nedskrivningar. Måttet används för att mäta verksamhetens lönsamhet före avskrivningar och nedskrivningar.

EBITDA-marginal – EBITDA som andel av nettoomsättning. Måttet används för att mäta operativ lönsamhet, oberoende av finansiering, nedskrivningar och avskrivningar.

EBITDA rullande 12 månader – Mentice har återkommande haft enskilt starka kvartal, och det är därför viktigt att löpande se utvecklingen över tid och inte endast fokusera på enskilda kvartal.



FINANSIELLA MÅL PÅ KORT TILL MEDELLÅNG SIKT

OMSÄTTNINGSTILLVÄXT

30–40 procent i genomsnittlig årlig omsättningstillväxt på kort till medellång sikt (3–5 år).

LÖNSAMHET

30 procent i EBITDA-marginal på kort till medellång sikt (3–5 år).

UTDELNINGSPOLICY

Mentice är verksamt på en starkt växande marknad. För att kunna utnyttja sina marknadsmöjligheter kommer bolaget att prioritera tillväxt, både organisk och förvärvsdriven.

OM MENTICE

VERKSAMHET

Mentice är ett bolag som erbjuder högteknologiska lösningar för simulering till medicinsektorn med fokus på den snabbväxande marknaden för endovaskulära ingrepp. Mentices simulatorer används för att utbilda, träna och förbättra kirurgers färdighet vid olika typer av ingrepp samt vid introduktion av nya kliniska instrument. Bolaget tillhandahåller produkter som kan liknas vid flyg-simulatorer för läkare och kliniska arbetslag och bidrar till att ge dess utövare så realistiska träningsupplevelser som möjligt. Mentice har sitt huvudkontor i Göteborg och har en stark global närvaro med bolag etablerade i USA, Japan, Kina och Schweiz.

AFFÄRSIDÉ

Mentices affärsidé är att bidra till att skapa förutsättningar för att reducera antalet dödsfall, skador och kostnader som uppkommer till följd av misstag och ineffektivitet inom vården. Genom att utveckla och tillhandahålla innovativa och realistiska träningsverktyg kan läkarnas kliniska färdigheter förbättras och risken för onödiga misstag minskas. Medicinska misstag är ett stort och kostsamt samhällsproblem och utgör den tredje vanligaste dödsorsaken efter hjärtsjukdomar och cancer i USA. En nära integration med hälsovården och den övriga medicinteknikindustrin är avgörande för att främja innovativa lösningar som förstärker simuleringsupplevelsen. Hållbara, sociala och miljörelaterade frågor är en

central del av Mentices uppförandekod och verksamhet. Mentice har ett stort fokus på fortlöpande innovation av de produkter som erbjuds samt att ta simulering till nya höjder för att erbjuda de bästa lösningarna som finns tillgängliga för kunder såsom sjukhus, kliniker, universitet, forskargrupper och den medicintekniska industrin. Bolaget har tydliga ambitioner och principer för att ta ett ekonomiskt, socialt och miljömässigt ansvar, inklusive ett åtagande att främja mångfald, jämlikhet och inkludering.

MÅLSÄTTNING

Mentices målsättning är att reducera antalet dödsfall, skador och kostnader som uppkommer till följd av medicinska misstag och ineffektivitet genom att utveckla innovativa verktyg för att förbättra kliniska färdigheter.

VISION

Att bli världsledande inom lösningar som förbättrar resultat och utfall inom samtliga bildstyrda behandlingar.

UPPDRAG

Att förbättra operationell effektivitet samt patientresultat genom att introducera innovativa lösningar som eliminerar kompetensbarriärer.

VÅRA RESULTAT ÄR GLOBALA

STOLT PARTNER TILL ORGANISATIONER ÖVER HELA VÄRLDEN

20+

Års erfarenhet som pionjär inom interventionell simulering.

140+

Vetenskapliga artiklar som ger stöd till värdet av att använda simulering för inläring, bibehållandet av färdigheter och utvärdering.

50+

Patent inom medicinsk simulering som omfattar mer än 30 olika träningsprocedurer.

>50%

Marknadsandel inom endovaskulära simuleringslösningar.

FINANSIELL KALENDER

ÅRSREDOVISNING FÖR 2021
ÅRSSTÄMMA

6 APRIL 2022
27 APRIL 2022

Mentices delårsrapporter och årsredovisningar finns tillgängliga på www.mentice.com.



