

# AS VALMIERAS STIKLA ŠĶIEDRA KONSOLIDĒTAIS UN ATSEVIŠĶIE FINANŠU PĀRSKĀTI

par 12 mēnešu periodu, kas noslēdzās 2019. gada 31. decembrī  
Neauditēts



VALMIERA®  
GLASS

SAGATAVOTS SASKAŅĀ AR STARPTAUTISKAJIEM  
FINANŠU PĀRSKATA STANDARTIEM

**CRAFTING  
THE IMPOSSIBLE**

**AS VALMIERAS STIKLA ŠĶIEDRA  
SATURS**

---

	<b>LAPA</b>
<b>INFORMĀCIJA PAR GRUPU</b>	<b>4</b>
<b>VADĪBAS ZIŅOJUMS</b>	<b>5</b>
<b>ZIŅOJUMS PAR VADĪBAS ATBILDĪBU</b>	<b>12</b>
<b>FINANŠU PĀRSKATI:</b>	
<b>FINANŠU STĀVOKĻA PĀRSKATS</b>	<b>13</b>
<b>PEĻŅAS VAI ZAUDĒJUMU PĀRSKATS</b>	<b>21</b>
<b>PAŠU KAPITĀLA IZMAIŅU PĀRSKATS</b>	<b>25</b>
<b>NAUDAS PLŪSMAS PĀRSKATS</b>	<b>26</b>
<b>FINANŠU PĀRSKATA PIELIKUMS</b>	<b>27</b>

## AS VALMIERAS STIKLA ŠĶIEDRA INFORMĀCIJA PAR GRUPU

---

GRUPAS MĀTES SABIEDRĪBAS NOSAUKUMS	VALMIERAS STIKLA ŠĶIEDRA
JURIDISKAIS STATUSS	Akciju sabiedrība
REĢISTRĀCIJAS NUMURS, VIETA UN DATUMS	No. 40003031676 Rīga, 1991. gada 30. septembris
DARBĪBAS VEIDS	Stikla šķiedras produktu ražošana
ADRESE	Cempu iela 13, Valmiera, LV- 4201, Latvija
MEITAS SABIEDRĪBAS	VALMIERA GLASS UK Ltd. Reģ. Nr. 2189095 (100%) Šerborna, Dorset DT9 3RB Apvienotā Karaliste  P-D VALMIERA GLASS USA Corp. Reģ. Nr. 14036662 (52.21%) 168 Willie Paul Parkway, Dublina, GA 31021, Amerikas Savienotās Valstis  VALMIERA GLASS USA Trading Corp. Reģ. Nr. 14036664 (100%) 168 Willie Paulk Parkway, Dublin, GA 31021, Amerikas Savienotās Valstis
VALDE	Valdes priekšsēdētājs Stefan Jugel  Valdes locekļi: Ģirts Vēveris Ingo Bleier (no 01.08.2019.) Andre Heinz Schwiontek (līdz 01.08.2019.) Doloresa Volkopa (līdz 01.06.2019.)
PADOME	Padomes priekšsēdētājs: Heinz-Jürgen Preiss-Daimler (līdz 04.02.2020.)  Padomes locekļi: Stefan Alexander Preiss-Daimler Andris Oskars Brutāns Jöran Pfuhl (līdz 23.03.2019.) Ainārs Ozols (no 28.06.2019.) Theis Klauberg (no 28.06.2019.)
PĀRSKATA PERIODS	2019. gada 1. janvāris – 2019. gada 31. decembris
PĀRSKATA GADS	2019. gada 1. janvāris – 2019. gada 31. decembris

## **GRUPAS UZŅĒMUMU PROFILS**

AS VALMIERAS STIKLA ŠĶIEDRA un tās meitas uzņēmumi (turpmāk - GRUPA) ir viens no vadošajiem stikla šķiedras ražotājiem Eiropā ar vairāk nekā 55 gadu pieredzi stikla šķiedras ražošanā. GRUPA

S pamatdarbības virzieni ir stikla šķiedras pētniecība, stikla šķiedras produktu izstrāde, ražošana un pārdošana.

Pārskata periodā GRUPA sastāvēja no mātes uzņēmuma AS VALMIERAS STIKLA ŠĶIEDRA (turpmāk - Sabiedrība) un tās meitas uzņēmumiem VALMIERA GLASS UK Ltd. (turpmāk - UK meitas uzņēmums) Lielbritānijā, P-D VALMIERA GLASS USA Corp. (turpmāk - ASV meitas uzņēmums) un VALMIERA GLASS USA Trading Corp. (turpmāk - US tirdzniecības meitas uzņēmums) Amerikas Savienotajās Valstīs.

GRUPA ir vienīgā uzņēmumu grupa pasaulē ar vertikāli integrētu struktūru un plašu stikla šķiedras produktu klāstu termoizolācijas tirgum ar temperatūras noturību līdz pat 1250°C.

Sabiedrība specializējas stikla šķiedras un tās produktu ražošanā no trim dažādiem stiklu veidiem: no E-stikla ar temperatūras izturību 600°C, HR-stikla ar temperatūras izturību 800°C un SiO<sub>2</sub>-stikla ar temperatūras izturību 1000+°C. Sabiedrības ražotā stikla šķiedras produkcija tiek izmantota tālākai pārstrādei, tehniskās (elektro, siltuma un skaņas) izolācijas materiālos un kā gatavi materiāli mašīnbūvē, celtniecībā un citur.

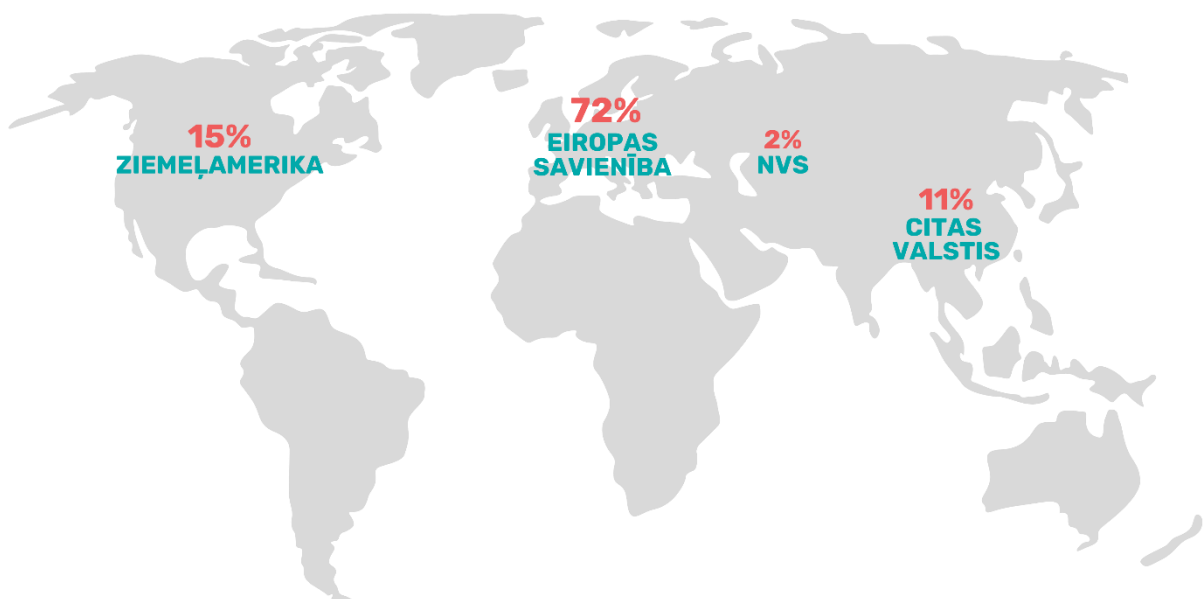
UK meitas uzņēmums ražo stikla šķiedras produktus avio industrijai, termoizolācijai un arhitektūrai, savukārt ASV meitas uzņēmums ražo stikla šķiedras neaustos materiālus.

## **NOIETA TIRGI**

2019. gadā GRUPAS mātes kompānija AS VALMIERAS STIKLA ŠĶIEDRA eksportēja saražotos produktus uz 51 pasaules valsti, eksporta apjomu 97%. Galvenie VALMIERA GLASS GRUPAS noieta tirgi saglabājušies līdzīgi: 72% realizēti Eiropas Savienības valstīs, 15% - Ziemeļamerikā, 2% - NVS valstīs un 11% eksportēti uz citām valstīm (t.sk. Šveice, Japāna, Dienvidkoreja, AAE u.c.).

Pārdošanas apjoma pieaugums fiksēts tādiem augstas pievienotās vērtības produktiem kā E-stikla šķiedras tehniskajiem audumiem, būvniecības sietam sietam un neaustajiem materiāliem ar termoizturību 600+°C, kā arī augsta silīcija satura stikla šķiedras audumiem ar termoizturību 1000+°C. Pārējos produktu pārdošanas segmentos vērojama stabilitāte vai samazinājums. GRUPAS ietvaros lielākais apgrozījuma kāpums vērojams izejmateriālu un siltumizolācijas produktu segmentos.

### GALVENIE VALMIERA GLASS GRUPAS NOIETA TIRGI:



## **DARBINIEKI**

Vidējais darbinieku skaits 2019. gadā VALMIERA GLASS GROUP bija 1313, no tiem Sabiedrībā bija nodarbināti 1120 darbinieki. UK meitas uzņēmumā tika nodarbināti vidēji 131 darbinieki un ASV meitas uzņēmumā tika nodarbināti vidēji 62 darbinieki.

## **KVALITĀTES VADĪBA**

Visu GRUPAS uzņēmumu kvalitātes pārvaldības sistēmas ir sertificētas saskaņā ar ISO 9001:2015 prasībām. Sabiedrība ir sertificēta arī vides pārvaldības sistēma (ISO 14001:2015) un energopārvaldības sistēma (ISO 50001:2012).

## **FINANŠU REZULTĀTI**

### GALVENIE VALMIERA GLASS GRUPA FINANŠU RĀDĪTĀJI

<b>TEUR</b>	<b>2015</b>	<b>2016</b>	<b>2017</b>	<b>2018</b>	<b>2019</b>
Neto apgrozījums	121 192	124 814	125 864	114 245	122 013
EBITDA	16 149	17 752	18 441	(99 300)	1 097
EBIT	6 851	7 204	7 317	(113 863)	(8 816)
Neto peļņa/zaudējumi, kas attiecināmi uz Mātes sabiedrības īpašniekiem	5 475	4 741	7 053	(57 603)	(4 998)
Pārdošanas pieaugums	11,8%	3,0%	0,8%	-9,2%	6,8%
EBITDA marža	13,3%	14,22%	14,7%	-86,9%	0,9%
EBIT marža	5,7%	5,8%	5,8%	-99,7%	-7,2%
Neto peļņas marža	4,5%	3,8%	5,6%	-50,4%	-4,1%
ROE	10,3%	8,7%	10,82%	-111,5%	-9,5%
ROA	4,11%	3,37%	4,06%	-57,76%	-4,83%
ROCE	7,1%	5,27%	9,18%	-437,6%	-39,8%
Likviditāte	1,25	1,11	0,35	0,58	0,53
Peļņa uz akciju (EUR)	0,2291	0,2011	0,2951	(2,3807)	(0,2091)

GRUPAS EBITDA 1,1 miljoni eiro, kas ir par 100,4 miljoniem eiro vairāk nekā 2018. gadā. EBITDA marža salīdzinot ar 2018. gadu, palielinājās no -86,9% līdz 0,9% 2019. gadā. GRUPAS 2019. gada neto rezultāts, kas attiecināms uz Sabiedrības īpašniekiem, bija 5 miljoni eiro.

Jāatzīmē, ka gan EBITDA, gan 2018. gada neto rezultātu ievērojami ietekmēja vienreizējie posteņi, piemēram, ASV meitas uzņēmuma materiālo un nemateriālo aktīvu vērtības samazinājuma uzkrājumu palielinājums (99,34 miljoni eiro).

GRUPAS EBITDA rādītāju un neto rezultātu 2018. un 2019. gadā negatīvi ietekmēja ASV meitas uzņēmuma vājie finanšu rezultāti. ASV meitas uzņēmuma peļņas un zaudējumu aprēķins pieejams šī finanšu pārskata 24. lpp.

GALVENIE AS VALMIERAS STIKLA ŠĶIEDRA FINANŠU RĀDĪTĀJI

<b>TEUR</b>	<b>2015</b>	<b>2016</b>	<b>2017</b>	<b>2018</b>	<b>2019</b>
Neto apgrozījums	103 262	101 413	104 039	90 549	89 204
EBITDA	15 351	13 520	14 020	-67 338	13 157
EBIT	6 845	4 199	3 866	-77 268	3 650
Neto peļņa/zaudējumi	5 486	2 440	4 252	-92 824	-436
Pārdošanas pieaugums	12,6%	-1,8%	2,6%	-13,0%	-1,5%
EBITDA marža	14,9%	13,3%	13,5%	-74,4%	14,7%
EBIT marža	6,6%	4,1%	3,7%	-85,3%	4,1%
Neto peļņas marža	5,3%	2,4%	4,1%	-102,5%	-0,5%
ROE	10,3%	4,4%	7,4%	-906,8%	1,1%
ROA	4,38%	1,87%	2,42%	-105,54%	-0,44%
ROCE	7,5%	4,6%	5,8%	-272,6%	10,4%
Likviditāte	0,98	0,89	0,48	0,42	0,39
Peļņa uz akciju (EUR)	0,2295	0,1021	0,1779	(3.8833)	(0.0183)

Sabiedrības EBITDA bija 13,2 miljoni eiro, kas ir par 80,54 miljoniem vairāk nekā 2018. gadā. EBITDA marža palielinājās no -74,4% 2018. gadā līdz 14,7% 2019. gadā. Sabiedrības 2019. gada neto rezultāts bija -0.4 miljoni EUR.

Jāatzīmē, ka gan EBITDA, gan 2018. gada neto rezultātu būtiski ietekmēja vienreizējie posteņi, piemēram, ASV meitas uzņēmuma materiālo un nemateriālo aktīvu vērtības samazinājuma uzkrājumu palielinājums (98,4 miljoni eiro).

Sabiedrības ārkārtīgi vājais EBITDA rādītājs un negatīvais neto rezultāts 2018. gadā atspoguļo ASV meitas uzņēmuma finanšu problēmas. ASV meitas uzņēmuma bilance un peļņas un zaudējumu aprēķins pieejams šī finanšu pārskata 19., 20. un 24. lpp.

## AS VALMIERAS STIKLA ŠĶIEDRA VADĪBAS ZIŅOJUMS

---

### Alternatīvie Snieguma Rādītāji (ASR)

**EBITDA:** Peļņa pirms procentu maksājumiem, nodokļiem, nolietojuma un amortizācijas. EBITDA ļauj novērtēt uzņēmuma peļņas gūšanas spēju ar esošajiem aktīviem un darbībām produkcijas ražošanā un pārdošanā.

**EBIT:** Peļņa pirms procentu maksājumiem un nodokļiem. EBIT parāda uzņēmuma peļņu, kas iegūta no saimnieciskās darbības.

**Neto peļņa/(zaudējumi):** Pārskata perioda bruto peļņas daļa, kas paliek uzņēmuma rīcībā.

**EBITDA marža, %:** Uzņēmuma darbības rentabilitātes novērtējums procentos no tā kopējiem ieņēmumiem

**EBIT marža, %:** Cik procentu EBIT peļņa tiek radīta no pamatdarbības

**Neto peļņas marža, %:** Parāda cik procentu neto ienākumu tiek radīti no neto apgrozījuma

**ROE, %:** Uzņēmuma iegūtās peļņas lieluma attiecība uz uzņēmuma pašu kapitāla avotiem – akcionāriem. ROE atspoguļo, cik efektīvi uzņēmums izmanto akcionāru investēto kapitālu.

**ROA, %:** Uzņēmuma ieguldītās peļņas lieluma attiecība uz izmantojamiem uzņēmuma aktīviem. ROA atspoguļo, cik efektīvi uzņēmums gūst peļņu no savu aktīvu izmantošanas.

**ROCE, %:** Cik efektīvi un rentabli uzņēmums izmanto kapitālu.

**Likviditāte:** Uzņēmuma spēja jebkurā laikā dzēst savas īstermiņa saistības.

**Peļņa uz akciju (EUR):** Uzņēmuma peļņas daļa, kas piešķirta katrai akciju daļai.

### Aprēķina formulas

*Saimnieciskās darbības peļņa + nolietojums un amortizācija*

*Saimnieciskās darbības peļņa*

*Ieņēmumi pēc procentiem un nodokļiem (Pārskata gada peļņa)*

*EBITDA/Neto apgrozījums*

*EBIT/Neto apgrozījums*

*Neto peļņa/Neto apgrozījums*

*Neto peļņa/Pašu kapitāla vidējā kopsumma periodā*

*Neto peļņa/Aktīvu vidējā kopsumma periodā*

*EBIT/Aktīvu kopsumma-īstermiņu saistības*

*Aktīvi/Īstermiņa saistības*

*Neto peļņa/Apgrozībā esošo akciju skaits*

Šos alternatīvos snieguma rādītājus ('ASR') GRUPAS vadība izmanto vērtējot GRUPAS sniegumu noteiktā laika periodā. Šie ASR tiek izmantoti arī pieņemot lēmumus.



## **AKCIJU TIRGUS**

AS VALMIERAS STIKLA ŠĶIEDRA akcijas tiek kotētas Nasdaq Riga Otrajā sarakstā kopš 1997.gada 24. februāra (ISIN LV0000100485; ID: VSS1R). Publiskā apgrozībā esošo akciju skaits ir 23 903 205.

2019. gada 12 mēnešos akcijas cena ir samazinājusies par 47,79%. Pārskata periodā akciju cena ir svārstījusies robežās no EUR 1,02 (zemākā akcijas cena) līdz EUR 2,79 (augstākā akcijas cena). Šajā periodā vidējā svērtā akciju cena ir bijusi EUR 1,66. Pirmā darījuma akciju cena pārskata perioda sākumā ir bijusi EUR 2.20, savukārt pēdējā darījuma cena pārskata perioda beigās EUR 1,18.

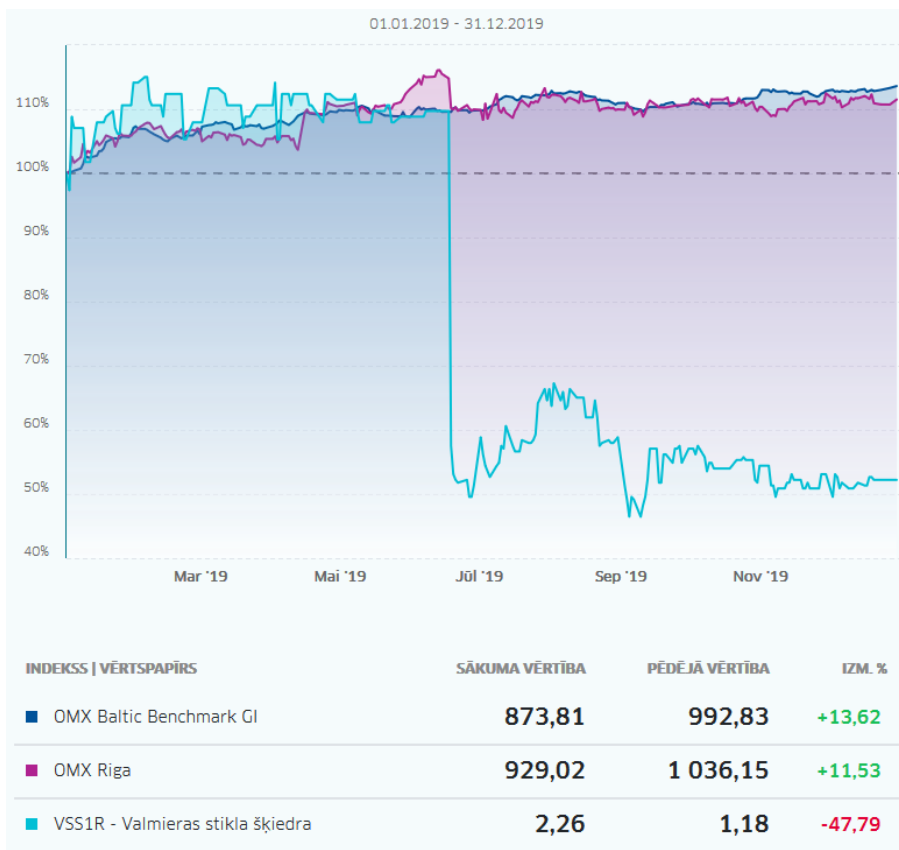
2019. gada 12 mēnešos akciju sabiedrības tirgto akciju skaits sasniedza 550 134 un akciju apgrozījums EUR 0,75 miljonus. Šajā laikā ar Sabiedrības akcijām tika veikti 1 580 darījumi.

**Sabiedrības akciju  
cenas attīstība  
pēdējo piecu gadu  
laikā līdz pārskata  
perioda beigām  
(Nasdaq Riga dati):**

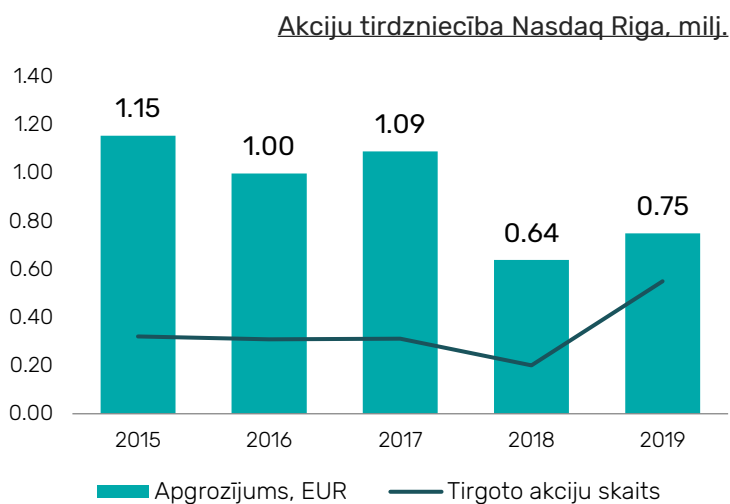


2019. gada 12 mēnešos Sabiedrības akcijas cena samazinājās par 47,79%, kamēr OMX Riga indeksa vērtība palielinājās par 11,53%, savukārt OMX Baltic Benchmark GI par 13,62%.

**Sabiedrības 2019.gada  
12 mēnešos  
salīdzinājumā ar OMX  
Baltic Benchmark GI un  
OMX Riga indeksiem  
(Nasdaq Riga dati):**



**AS VALMIERAS STIKLA  
ŠĶIEDRA akciju  
tirdzniecība 2019. gada  
12 mēnešos (Nasdaq  
Riga dati):**



## **TIESISKĀS AIZSARDZĪBAS PROCESS**

Ar Vidzemes rajona tiesas Limbažos 2019. gada 18. jūnija lēmumu tika pieņemts Sabiedrības pieteikums par tiesiskās aizsardzības procesa (turpmāk – TAP) lietas ierosināšanu un ierosināta Sabiedrības TAP lieta.

2019. gada 18. oktobrī Vidzemes rajona tiesa Limbažos nosprieda apmierināt Sabiedrības pieteikumu, īstenot un apstiprināt Sabiedrības TAP pasākumu plānu (turpmāk – Plāns), kā arī noteica TAP īstenošanas termiņu divus gadus sākot no 2019. gada 18. oktobra.

Sabiedrība informē, ka 2019. gadā ir veiksmīgi izpildījusi TAP Plāna saistības.

## **NOTIKUMI PĒC PĀRSKATA PERIODA BEIGĀM**

2020. gada 14. janvārī, Sabiedrība sasauca un paziņoja ārkārtas akcionāru sapulci, kurā tika plānots pieņemt lēmumu par konvertējamo obligāciju emisiju. Sabiedrība atcēla izziņoto sapulci 2020. gada 31. janvārī, jo Sabiedrības vairākuma akcionāri (P-D Grupa) paziņoja, ka ir uzsākuši darījuma sarunas attiecībā uz Sabiedrības stratēģisko nākotni.

Auditēto 2019. gada atsevišķo un konsolidēto finanšu pārskatu (turpmāk tekstā – 2019. gada finanšu pārskats) Sabiedrība iesniegs līdz 2020. gada 31. jūlijam. Paredzētais kavēšanas iemesls publicēšanai ir saistīts ar novēloto Sabiedrības atsevišķā un konsolidētā finanšu pārskata par 2018. gadu publicēšanu 2019. gada 6. decembrī. Revidentu sabiedrības varēja izteikt piedāvājumu 2019. gada finanšu pārskata revīzijai tikai tad, kad tika publicēts atsevišķais un konsolidētais finanšu pārskats par 2018. gadu – 2019. decembrī. Tajā brīdī Auditoru resursi bija pilnībā rezervēti darbam ar citiem revīzijas un konsultāciju projektiem līdz 2020. gada maijam. Revidentu kompānija piedāvāja 2019. gada pārskatu revīziju veikt laika posmā no 2020. gada maija līdz 2020. gada jūlijam un revidentu ziņojumus parakstīt līdz 2020. gada 31. jūlijam.

2020. gada 4. februārī, 80 gadu vecumā mūžībā devās Sabiedrības Padomes priekšsēdētājs un P-D Grupas dibinātājs Heinz-Jürgen Preiss-Daimler kungs.

## **AS VALMIERAS STIKLA ŠĶIEDRA ZIŅOJUMS PAR VADĪBAS ATBILDĪBU**

---

Sabiedrības vadība ir atbildīga par Sabiedrības un GRUPAS finanšu pārskatu sagatavošanu.

Finanšu pārskati ir sagatavoti, pamatojoties uz attaisnojuma dokumentiem, un sniedz patiesu priekšstatu par Sabiedrības un GRUPAS finansiālo stāvokli 2019. gada 31. decembrī, tās darbības rezultātiem un naudas plūsmām uz pārskata perioda beigām. Vadība apstiprina, ka finanšu pārskata sagatavošanā izmantotas atbilstošas grāmatvedības metodes, kas konsekventi pielietotas, un vadība sniegusi pamatotus un piesardzīgus slēdzienus un vērtējumus. Vadība arī apstiprina, ka ievēroti Eiropas Savienībā pieņemtie Starptautiskie finanšu pārskatu standarti, un finanšu pārskati sagatavoti saskaņā ar darbības turpināšanas principu.

GRUPAS vadība ir atbildīga arī par atbilstošas grāmatvedības uzskaites kārtošānu, par pamatotu pasākumu veikšanu Sabiedrības un GRUPAS aktīvu saglabāšanai, kā arī par krāpšanas un citu negodīgu darbību, un neprecizitāšu novēršanu.

Vadības vārdā:

---

Stefan Jugel  
Valdes priekšsēdētājs

**GRUPAS FINANŠU STĀVOKĻA PĀRSKATS  
PAR 2019. GADA 12 MĒNEŠU PERIODU, KAS NOSLĒDZĀS 2019. GADA 31. DECEMBRĪ**

	<b>VALMIERA GLASS GRUPA</b>	
	<b>31.12.2019</b>	<b>31.12.2018 (korigēts)</b>
	<b>EUR</b>	<b>EUR</b>
<b>AKTĪVS</b>		
<b>ILGTERMIŅA IEGULDĪJUMI</b>		
<b>Nemateriālie ieguldījumi</b>		
Datorprogrammu licences, patenti, preču zīmes un tamlīdzīgas tiesības	1 028 650	871 120
Nemateriālo ieguldījumu izstrādes izmaksas	84 888	94 052
Nemateriālā vērtība	4 125 537	3 662 559
<b>Nemateriālie ieguldījumi kopā</b>	<b>5 239 075</b>	<b>4 627 731</b>
<b>Pamatlīdzekļi</b>		
Zemes gabali, ēkas un būves	9 725 174	10 846 392
Iekārtas un mašīnas	40 711 811	43 744 062
Pārējie pamatlīdzekļi un inventārs	668 212	765 468
Aktīvu izmantošanas tiesības	956 029	-
Pamatlīdzekļu izveidošana	2 726 393	433 023
Avansa maksājumi par pamatlīdzekļiem	502 914	501 664
<b>Pamatlīdzekļi kopā</b>	<b>55 290 533</b>	<b>56 290 609</b>
<b>Ilgtermiņa finanšu ieguldījumi:</b>		
Nākamo periodu izmaksas	208 881	204 119
<b>Ilgtermiņa finanšu ieguldījumi kopā:</b>	<b>208 881</b>	<b>204 119</b>
Atliktā nodokļa aktīvs	1 995 187	904 799
<b>Ilgtermiņa ieguldījumi kopā</b>	<b>62 733 676</b>	<b>62 027 258</b>
<b>APGROZĀMIE LĪDZEKĻI</b>		
<b>Krājumi</b>		
Izejvielas, pamatmateriāli un palīgmateriāli	10 070 866	10 244 440
Nepabeigtie ražojumi	3 969 815	5 688 616
Gatavie ražojumi un preces pārdošanai	12 813 494	11 441 243
Avansa maksājumi par precēm	763 806	361 324
<b>Krājumi kopā</b>	<b>27 617 981</b>	<b>27 735 623</b>
<b>Debitori</b>		
Pircēju un pasūtītāju parādi	4 953 248	7 833 674
Saistīto sabiedrību parādi	830 638	74 152
Citi debitori	3 467 013	797 378
Nākamo periodu izmaksas	1 349 276	916 696
<b>Debitori kopā</b>	<b>10 600 175</b>	<b>9 621 900</b>
<b>Nauda un tās ekvivalenti</b>	<b>2 564 109</b>	<b>349 477</b>
<b>Apgrozāmie līdzekļi kopā</b>	<b>40 782 265</b>	<b>37 707 000</b>
<b>AKTĪVI KOPĀ</b>	<b>103 515 941</b>	<b>99 734 258</b>

**GRUPAS FINANŠU STĀVOKĻA PĀRSKATS  
PAR 2019. GADA 12 MĒNEŠU PERIODU, KAS NOSLĒDZĀS 2019. GADA 31. DECEMBRĪ**

<b>PASĪVS</b>	<b>VALMIERA GLASS GRUPA</b>	
	<b>31.12.2019</b>	<b>31.12.2018</b>
	<b>EUR</b>	<b>(korigēts) EUR</b>
<b>PAŠU KAPITĀLS</b>		
Akciju kapitāls	33 464 487	33 464 487
Ārvalstu darbības valūtas pārvērtēšanas rezerve	(3 920 170)	(4 197 550)
Pārējās rezerves	(3 157 882)	(3 000 141)
Nesadalītā peļņa:		
Iepriekšējo gadu nesadalītā peļņa / (zaudējumi)	(27 286 353)	30 317 526
Pārskata gada peļņa / (zaudējumi)	(5 999 008)	(57 603 879)
<b>Kopā pašu kapitāls kas attiecināms uz mātes sabiedrības akcionāriem</b>	<b>(6 898 926)</b>	<b>(1 019 557)</b>
Nekontrolējošās puses daļa	(52 414 683)	(44 749 801)
<b>Pašu kapitāls kopā</b>	<b>(59 313 609)</b>	<b>(45 769 358)</b>
<b>KREDITORI</b>		
<b>Ilgtermiņa kreditori</b>		
Aizņēmumi no kredītiestādēm	50 000 000	55 426 558
Aizņēmumi no citām saistītām pusēm	-	5 557 348
Finanšu noma	123 702	329 282
Finanšu noma no saistītām sabiedrībām	-	86 875
Citi aizņēmumi	4 723 937	1 118 528
Nomas tiesību saistības	912 591	-
Parādi piegādātājiem un darbuzņēmējiem	1 943 297	-
Parādi citām saistītām sabiedrībām	14 802 386	-
Atliktais nodoklis	633 557	582 202
Pensiju saistības	3 834 147	4 372 128
Nākamo periodu ieņēmumi	4 492 125	3 701 669
Atvasinātie finanšu instrumenti	-	616 514
<b>Ilgtermiņa kreditori kopā</b>	<b>81 465 742</b>	<b>71 791 103</b>
<b>Īstermiņa kreditori</b>		
Aizņēmumi no kredītiestādēm	41 512 166	30 445 265
Aizņēmumi no saistītām sabiedrībām	-	350 000
Finanšu noma	76 233	169 056
Nomas tiesību saistības	485 763	-
Citi aizņēmumi	3 735 346	186 525
No pircējiem saņemtie avansi	566 631	3 084 814
Parādi piegādātājiem un darbuzņēmējiem	21 648 926	25 608 632
Parādi citām saistītām sabiedrībām	4 439 239	4 850 913
Nodokļi un valsts sociālās apdrošināšanas iemaksas	2 531 650	2 258 817
Pārējie kreditori	1 247 495	1 569 810
Pārējās uzkrātās saistības	4 122 800	3 746 910
Pensiju saistības	997 559	950 220
Nākamo periodu ieņēmumi	-	491 413
<b>Īstermiņa kreditori kopā</b>	<b>81 363 808</b>	<b>73 712 512</b>
<b>Kreditori kopā</b>	<b>162 829 550</b>	<b>145 503 616</b>
<b>PASĪVI KOPĀ</b>	<b>103 515 941</b>	<b>99 734 258</b>

**FINANŠU STĀVOKĻA PĀRSKATS AS VALMIERAS STIKLA ŠĶIEDRA  
PAR 2019. GADA 12 MĒNEŠU PERIODU, KAS NOSLĒDZĀS 2019. GADA 31. DECEMBRĪ**

	<b>AS VALMIERAS STIKLA ŠĶIEDRA</b>	
	<b>31.12.2019</b>	<b>31.12.2018 (korigēts)</b>
	<b>EUR</b>	<b>EUR</b>
<b>AKTĪVS</b>		
<b>ILGTERMIŅA IEGULDĪJUMI</b>		
<b>Nemateriālie ieguldījumi</b>		
Datorprogrammu licences, patenti, preču zīmes un tamlīdzīgas tiesības	1 028 650	871 119
Nemateriālo ieguldījumu izstrādes izmaksas	84 888	94 052
<b>Nemateriālie ieguldījumi kopā</b>	<b>1 113 538</b>	<b>965 171</b>
<b>Pamatlīdzekļi</b>		
Zemes gabali, ēkas un būves	8 953 075	10 093 046
Iekārtas un mašīnas	39 279 838	42 469 174
Pārējie pamatlīdzekļi un inventārs	544 962	654 878
Aktīvu izmantošanas tiesības	956 029	-
Pamatlīdzekļu izveidošana	2 716 249	433 023
Avansa maksājumi par pamatlīdzekļiem	502 914	444 920
<b>Pamatlīdzekļi kopā</b>	<b>52 953 067</b>	<b>54 095 041</b>
<b>Ilgtermiņa finanšu ieguldījumi:</b>		
Līdzdalība meitas sabiedrību kapitālā	13 000 000	13 000 000
Aizdevumi meitas sabiedrībām	569 794	-
<b>Ilgtermiņa finanšu ieguldījumi kopā:</b>	<b>13 569 794</b>	<b>13 000 000</b>
<b>Ilgtermiņa ieguldījumi kopā</b>	<b>67 636 399</b>	<b>68 060 212</b>
<b>APGROZĀMIE LĪDZEKĻI</b>		
<b>Krājumi</b>		
Izejvielas, pamatmateriāli un palīgmateriāli	5 685 191	6 014 250
Nepabeigtie ražojumi	3 295 047	2 109 816
Ģatavie ražojumi un preces pārdošanai	5 613 675	5 458 428
Avansa maksājumi par precēm	459 698	160 702
<b>Krājumi kopā</b>	<b>15 053 611</b>	<b>13 743 196</b>
<b>Debitori</b>		
Pircēju un pasūtītāju parādi	1 916 137	4 225 028
Meitas sabiedrību parādi	776 732	686 771
Saistīto sabiedrību parādi	10 905 239	1 718
Citi debitori	21 661	656 994
Nākamo periodu izmaksas	1 047 836	513 598
<b>Debitori kopā</b>	<b>14 667 605</b>	<b>6 084 109</b>
<b>Nauda un tās ekvivalenti</b>	<b>1 096 247</b>	<b>60 455</b>
<b>Apgrozāmie līdzekļi kopā</b>	<b>30 817 463</b>	<b>19 887 760</b>
<b>AKTĪVI KOPĀ</b>	<b>98 453 862</b>	<b>87 947 972</b>

**FINANŠU STĀVOKĻA PĀRSKATS AS VALMIERAS STIKLA ŠĶIEDRA  
PAR 2019. GADA 12 MĒNEŠU PERIODU, KAS NOSLĒDZĀS 2019. GADA 31. DECEMBRĪ**

PASĪVS	AS VALMIERAS STIKLA ŠĶIEDRA	
	31.12.2019 EUR	31.12.2018 (korigēts) EUR
<b>PAŠU KAPITĀLS</b>		
Akciju kapitāls	33 464 487	33 464 487
Ārvalstu darbības valūtas pārvērtēšanas rezerve	-	-
Pārējās rezerves	546 709	546 709
<b>Akciju kapitāls kopā</b>	<b>34 011 196</b>	<b>34 011 196</b>
Nesadalītā peļņa:		
Iepriekšējo gadu nesadalītā peļņa / (zaudējumi)	(72 386 522)	20 437 370
Pārskata gada peļņa / (zaudējumi)	(436 331)	(92 823 893)
<b>Pašu kapitāls kopā</b>	<b>(38 811 657)</b>	<b>(38 375 327)</b>
<b>KREDITORI</b>		
<b>Ilgtermiņa kreditori</b>		
Aizņēmumi no kredītiestādēm	50 000 000	55 426 558
Aizņēmumi no citām saistītām pusēm	-	4 372 589
Finanšu noma	-	3 895 000
Citi aizņēmumi	-	86 875
Nomas tiesību saistības	702 456	-
Parādi piegādātājiem un darbuzņēmējiem	1 943 297	-
Parādi saistītām sabiedrībām	5 458 681	-
Parādi citām saistītām sabiedrībām	13 427 538	-
Nākamo periodu ieņēmumi	2 318 364	2 318 364
Atvasinātie finanšu instrumenti	-	616 514
<b>Ilgtermiņa kreditori kopā</b>	<b>73 850 336</b>	<b>66 715 900</b>
<b>Īstermiņa kreditori</b>		
Aizņēmumi no kredītiestādēm	41 000 000	27 159 727
Aizņēmumi no saistītām sabiedrībām	-	350 000
Finanšu noma	-	9 817
Nomas tiesību saistības	337 919	-
No pircējiem saņemtie avansi	545 236	947 023
Parādi piegādātājiem un darbuzņēmējiem	12 297 981	16 045 019
Parādi saistītām sabiedrībām	891 628	3 355 126
Parādi citām saistītām sabiedrībām	2 184 439	3 345 431
Nodokļi un valsts sociālās apdrošināšanas iemaksas	1 427 601	1 322 667
Pārējie kreditori	1 186 470	886 468
Pārējās uzkrātās saistības	3 543 909	5 805 338
Nākamo periodu ieņēmumi	-	380 783
<b>Īstermiņa kreditori kopā</b>	<b>63 415 183</b>	<b>59 607 399</b>
<b>Kreditori kopā</b>	<b>137 265 519</b>	<b>126 323 299</b>
<b>PASĪVI KOPĀ</b>	<b>98 453 862</b>	<b>87 947 972</b>



**FINANŠU STĀVOKĻA PĀRSKATS VALMIERA GLASS UK Ltd.  
PAR 2019. GADA 12 MĒNEŠU PERIODU, KAS NOSLĒDZĀS 2019. GADA 31. DECEMBRĪ**

	<b>VALMIERA GLASS UK Ltd.</b>	
	<b>31.12.2019</b>	<b>31.12.2018</b>
	<b>EUR</b>	<b>EUR</b>
<b>AKTĪVS</b>		
<b>ILGTERMIŅA IEGULDĪJUMI</b>		
<b>Pamatlīdzekļi</b>		
Zemes gabali, ēkas un būves	772 099	753 345
Iekārtas un mašīnas	1 388 577	1 274 887
Pārējie pamatlīdzekļi un inventārs	106 849	110 590
<b>Pamatlīdzekļi kopā</b>	<b>2 267 525</b>	<b>2 138 823</b>
<b>Ilgtermiņa finanšu ieguldījumi:</b>		
Aizdevumi saistītām sabiedrībām	7 699 308	6 243 991
<b>Ilgtermiņa finanšu ieguldījumi kopā</b>	<b>7 699 308</b>	<b>6 243 991</b>
Atliktā nodokļa aktīvs	918 025	904 799
<b>Ilgtermiņa ieguldījumi kopā</b>	<b>10 884 858</b>	<b>9 287 613</b>
<b>APGROZĀMIE LĪDZEKĻI</b>		
<b>Krājumi</b>		
Izejvielas, pamatmateriāli un palīgmateriāli	2 427 881	2 225 621
Nepabeigtie ražojumi	320 390	3 433 750
Ģatavie ražojumi un preces pārdošanai	6 467 327	2 220 105
Avansa maksājumi par precēm	-	132 699
<b>Krājumi kopā</b>	<b>9 215 598</b>	<b>8 012 175</b>
<b>Debitori</b>		
Pircēju un pasūtītāju parādi	1 820 863	2 745 697
Saistīto sabiedrību parādi	199 340	597 269
Citi debitori	569 576	-
<b>Debitori kopā</b>	<b>2 589 779</b>	<b>3 342 966</b>
<b>Nauda un tās ekvivalenti</b>	<b>414 393</b>	<b>247 516</b>
<b>Apgrozāmie līdzekļi kopā</b>	<b>12 219 770</b>	<b>11 602 657</b>
<b>AKTĪVI KOPĀ</b>	<b>23 104 628</b>	<b>20 890 270</b>

**FINANŠU STĀVOKĻA PĀRSKATS VALMIERA GLASS UK Ltd.**
**PAR 2019. GADA 12 MĒNEŠU PERIODU, KAS NOSLĒDZĀS 2019. GADA 31. DECEMBRĪ**

	<b>VALMIERA GLASS UK Ltd.</b>	
	<b>31.12.2019</b>	<b>31.12.2018</b>
	<b>EUR</b>	<b>EUR</b>
<b>PASĪVS</b>		
<b>PAŠU KAPITĀLS</b>		
Akciju kapitāls	5 477 066	5 477 066
Akciju uzcenojums	3 104 569	3 104 569
Ārvalstu darbības valūtas pārvērtēšanas rezerve	(110 829)	(709 778)
Pārējās rezerves (pensijas)	(1 755 995)	(1 517 879)
<b>Kopā pašu kapitāls kas attiecināms uz mātes sabiedrības akcionāriem</b>	<b>6 714 811</b>	<b>6 353 978</b>
Nesadalītā peļņa:		
Iepriekšējo gadu nesadalītā peļņa	5 911 289	3 984 924
Pārskata gada peļņa	2 058 613	1 783 687
<b>Pašu kapitāls kopā</b>	<b>14 684 713</b>	<b>12 122 590</b>
<b>KREDITORI</b>		
<b>Ilgtermiņa kreditori</b>		
Nomas tiesību saistības	123 702	-
Atliktais nodoklis	633 557	582 202
Pensiju saistības	3 834 147	4 372 128
<b>Ilgtermiņa kreditori kopā</b>	<b>4 591 406</b>	<b>4 954 330</b>
<b>Īstermiņa kreditori</b>		
Aizņēmumi no kredītiestādēm	512 166	665 451
Finanšu noma	76 232	-
Parādi piegādātājiem un darbuzņēmējiem	948 687	504 562
Parādi saistītām sabiedrībām	531 822	706 979
Parādi citām saistītām sabiedrībām	-	289 970
Nodokļi un valsts sociālās apdrošināšanas iemaksas	216 459	132 996
Pārējie kreditori	15 520	-
Pārējās uzkrātās saistības	530 064	563 172
Pensiju saistības	997 559	950 220
<b>Īstermiņa kreditori kopā</b>	<b>3 828 509</b>	<b>3 813 350</b>
<b>Kreditori kopā</b>	<b>8 419 915</b>	<b>8 767 680</b>
<b>PASĪVI KOPĀ</b>	<b>23 104 628</b>	<b>20 890 270</b>

**FINANŠU STĀVOKĻA PĀRSKATS P-D VALMIERA GLASS USA Corp.  
PAR 2019. GADA 12 MĒNEŠU PERIODU, KAS NOSLĒDZĀS 2019. GADA 31. DECEMBRĪ**

	<b>P-D VALMIERA GLASS USA Corp.</b>	
	<b>31.12.2019</b>	<b>31.12.2018</b>
	<b>EUR</b>	<b>EUR</b>
<b>AKTĪVS</b>		
<b>ILGTERMIŅA IEGULDĪJUMI</b>		
<b>Pamatlīdzekļi</b>		
Iekārtas un mašīnas	43 396	-
Pārējie pamatlīdzekļi un inventārs	16 401	-
Pamatlīdzekļu izveidošana	10 144	-
Avansa maksājumi par pamatlīdzekļiem	-	56 744
<b>Pamatlīdzekļi kopā</b>	<b>69 941</b>	<b>56 744</b>
<b>Ilgtermiņa finanšu ieguldījumi:</b>		
Nākamo periodu izmaksas	208 881	204 119
<b>Ilgtermiņa finanšu ieguldījumi kopā:</b>	<b>208 881</b>	<b>204 119</b>
Atliktā nodokļa aktīvs	1 077 163	-
<b>Ilgtermiņa ieguldījumi kopā</b>	<b>1 355 985</b>	<b>260 864</b>
<b>APGROZĀMIE LĪDZEKĻI</b>		
<b>Krājumi</b>		
Izejvielas, pamatmateriāli un palīgmateriāli	1 957 794	3 594 619
Nepabeigtie ražojumi	354 378	145 050
Gatavie ražojumi un preces pārdošanai	982 492	2 441 630
Avansa maksājumi par precēm	304 108	67 925
<b>Krājumi kopā</b>	<b>3 598 772</b>	<b>6 249 224</b>
<b>Debitori</b>		
Pircēju un pasūtītāju parādi	1 216 248	862 950
Saistīto sabiedrību parādi	442 360	3 137 188
Citi debitori	2 875 776	140 383
Nākamo periodu izmaksas	301 440	596 833
<b>Debitori kopā</b>	<b>4 835 824</b>	<b>4 737 354</b>
<b>Nauda un tās ekvivalenti</b>	<b>1 053 469</b>	<b>41 506</b>
<b>Apgrozāmie līdzekļi kopā</b>	<b>9 488 065</b>	<b>11 028 084</b>
<b>AKTĪVI KOPĀ</b>	<b>10 844 050</b>	<b>11 288 947</b>

**FINANŠU STĀVOKĻA PĀRSKATS P-D VALMIERA GLASS USA Corp.**  
**PAR 2019. GADA 12 MĒNEŠU PERIODU, KAS NOSLĒDZĀS 2019. GADA 31. DECEMBRĪ**

<b>PASĪVS</b>	<b>P-D VALMIERA GLASS USA Corp.</b>	
	<b>31.12.2019</b>	<b>31.12.2018</b>
	<b>EUR</b>	<b>EUR</b>
<b>PAŠU KAPITĀLS</b>		
Akciju kapitāls	13 659 471	13 659 471
Ārvalstu darbības valūtas pārvērtēšanas rezerve	(2 257 885)	(1 973 431)
Pārējās rezerves	3 194 690	3 194 690
Nesadalītā peļņa:		
Iepriekšējo gadu nesadalītā peļņa / (zaudējumi)	(64 601 284)	369 315
Pārskata gada peļņa / (zaudējumi)	(9 157 525)	(64 970 599)
<b>Kopā pašu kapitāls kas attiecināms uz mātes sabiedrības akcionāriem</b>	<b>(59 162 533)</b>	<b>(49 720 554)</b>
Nekontrolējošās puses daļa	(52 394 467)	(43 917 688)
<b>Pašu kapitāls kopā</b>	<b>(111 557 000)</b>	<b>(93 638 242)</b>
<b>KREDITORI</b>		
<b>Ilgtermiņa kreditori</b>		
Aizņēmumi no saistītām pusēm	86 362 091	79 895 915
Aizņēmumi no citām saistītām pusēm	-	1 118 528
Nomas tiesību saistības	210 135	-
Finanšu noma	-	329 282
Citi aizņēmumi	4 723 937	-
Parādi saistītām sabiedrībām	1 374 848	-
Nākamo periodu ieņēmumi	2 173 762	1 383 304
<b>Ilgtermiņa kreditori kopā</b>	<b>94 844 773</b>	<b>82 727 029</b>
<b>Īstermiņa kreditori</b>		
Aizņēmumi no kredītiestādēm	-	2 620 087
Aizņēmumi no saistītām sabiedrībām	-	3 202 443
Finanšu noma	-	159 239
Nomas tiesību saistības	147 844	-
Citi aizņēmumi	3 735 346	186 525
No pircējiem saņemtie avansi	21 395	2 137 792
Parādi piegādātājiem un darbuzņēmējiem	8 427 920	9 243 837
Parādi saistītām sabiedrībām	11 987 049	3 150 721
Parādi citām saistītām sabiedrībām	2 254 800	646 179
Nodokļi un valsts sociālās apdrošināšanas iemaksas	877 590	550 483
Pārējie kreditori	45 506	-
Pārējās uzkrātās saistības	48 826	192 223
Nākamo periodu ieņēmumi	-	110 631
<b>Īstermiņa kreditori kopā</b>	<b>27 546 276</b>	<b>22 200 160</b>
<b>Kreditori kopā</b>	<b>122 391 050</b>	<b>104 927 189</b>
<b>PASĪVI KOPĀ</b>	<b>10 834 050</b>	<b>11 288 947</b>

**GRUPAS APVIENOTAIS IENĀKUMU PĀRSKATS****PAR 2019. GADA 12 MĒNEŠU PERIODU, KAS NOSLĒDZĀS 2019. GADA 31. DECEMBRĪ**

	<b>VALMIERA GLASS GRUPA</b>	
	<b>31.12.2019</b>	<b>31.12.2018</b>
	<b>EUR</b>	<b>(korigēts) EUR</b>
Neto apgrozījums	122 012 998	114 245 302
Gatavās produkcijas un nepabeigto ražojumu krājumu izmaiņas	699 575	2 642 638
Pašu uzņēmuma kapitālieguldījumiem izpildītie darbi	-	1 524 807
Pārējie saimnieciskās darbības ieņēmumi	3 072 050	2 749 307
Materiālu izmaksas	(64 046 860)	(56 343 440)
Personāla izmaksas	(36 967 965)	(40 116 935)
Nolietojums un amortizācija	(9 912 972)	(14 562 787)
Pieaugums uzkrājumos pircēju un pasūtītāju parādu vērtības samazinājumam	-	(64 964)
Pārējās saimnieciskās darbības izmaksas	(23 672 488)	(123 936 804)
<b>Saimnieciskās darbības (zaudējumi)</b>	<b>(8 815 662)</b>	<b>(113 862 876)</b>
Pārējie procentu un tamlīdzīgi ieņēmumi	2 239 044	2 884 408
Procentu un tamlīdzīgas izmaksas	(8 596 219)	(3 886 432)
<b>(Zaudējumi) pirms nodokļiem</b>	<b>(15 172 837)</b>	<b>(114 864 900)</b>
Uzņēmumu ienākuma nodoklis par periodu	789 956	(543 747)
<b>Pārskata gada (zaudējumi)</b>	<b>(14 382 881)</b>	<b>(115 408 647)</b>
<i>Attiecināma uz</i>		
<b>Nekontrolēto līdzdalību</b>	<b>(9 384 592)</b>	<b>(57 804 768)</b>
<b>Mātes sabiedrības akcionāriem</b>	<b>(4 998 288)</b>	<b>(57 603 879)</b>
<b>Peļņa uz akciju</b>	<b>(0.2091)</b>	<b>(2.4099)</b>

**APVIENOTAIS IENĀKUMU PĀRSKATS AS VALMIERAS STIKLA ŠĶIEDRA  
PAR 2019. GADA 12 MĒNEŠU PERIODU, KAS NOSLĒDZĀS 2019. GADA 31. DECEMBRĪ**

	<b>AS VALMIERAS STIKLA ŠĶIEDRA</b>	
	<b>31.12.2019</b>	<b>31.12.2018 (korigēts)</b>
	<b>EUR</b>	<b>EUR</b>
Neto apgrozījums	89 204 416	90 549 430
Gatavās produkcijas un nepabeigto ražojumu krājumu izmaiņas	1 911 660	1 271 809
Pārējie saimnieciskās darbības ieņēmumi	2 281 345	2 181 097
Materiālu izmaksas	(42 075 477)	(42 249 879)
Personāla izmaksas	(22 399 492)	(20 982 303)
Nolietojums un amortizācija	(9 506 862)	(9 929 512)
Pieaugums uzkrājumos pircēju un pasūtītāju parādu vērtības samazinājumam	-	(81 197 964)
Pārējās saimnieciskās darbības izmaksas	(15 765 575)	(14 290 294)
<b>Saimnieciskās darbības (zaudējumi)</b>	<b>3 650 016</b>	<b>(74 647 616)</b>
Pārējie procentu un tamlīdzīgi ieņēmumi	2 651 696	3 144 418
Procentu un tamlīdzīgas izmaksas	(6 726 923)	(21 162 887)
<b>(Zaudējumi) pirms nodokļiem</b>	<b>(425 212)</b>	<b>(92 666 085)</b>
Uzņēmumu ienākuma nodoklis par periodu	(11 119)	(157 808)
<b>Pārskata gada (zaudējumi)</b>	<b>(436 331)</b>	<b>(92 823 893)</b>

**APVIENOTAIS IENĀKUMU PĀRSKATS VALMIERA GLASS UK Ltd.  
PAR 2019. GADA 12 MĒNEŠU PERIODU, KAS NOSLĒDZĀS 2019. GADA 31. DECEMBRĪ**

	<b>VALMIERA GLASS UK Ltd.</b>	
	<b>31.12.2019</b>	<b>31.12.2018</b>
	<b>EUR</b>	<b>EUR</b>
Neto apgrozījums	23 343 091	23 225 987
Gatavās produkcijas un nepabeigto ražojumu krājumu izmaiņas	289 110	58 387
Pārējie saimnieciskās darbības ieņēmumi	43 690	76 062
Materiālu izmaksas	(12 758 272)	(13 118 351)
Personāla izmaksas	(4 614 825)	(5 058 040)
Nolietojums un amortizācija	(312 009)	(239 984)
Pārējās saimnieciskās darbības izmaksas	(3 697 173)	(2 972 558)
<b>Saimnieciskās darbības peļņa</b>	<b>2 293 612</b>	<b>1 971 503</b>
Pārējie procentu un tamlīdzīgi ieņēmumi	200 582	255 846
Procentu un tamlīdzīgas izmaksas	(160 045)	(67 482)
<b>Peļņa pirms nodokļiem</b>	<b>2 334 149</b>	<b>2 159 867</b>
Uzņēmumu ienākuma nodoklis par periodu	(275 536)	(376 180)
<b>Pārskata gada peļņa</b>	<b>2 058 613</b>	<b>1 783 687</b>

**APVIENOTAIS IENĀKUMU PĀRSKATS P-D VALMIERA GLASS USA Corp.**  
**PAR 2019. GADA 12 MĒNEŠU PERIODU, KAS NOSLĒDZĀS 2019. GADA 31. DECEMBRĪ**

	<b>P-D VALMIERA GLASS USA Corp.</b>	
	<b>31.12.2019</b>	<b>31.12.2018</b>
	<b>EUR</b>	<b>EUR</b>
Neto apgrozījums	22 486 709	23 416 221
Gatavās produkcijas un nepabeigto ražojumu krājumu izmaiņas	(1 520 165)	1 787 130
Pašu uzņēmuma kapitālieguldījumiem izpildītie darbi	-	1 524 807
Pārējie saimnieciskās darbības ieņēmumi	747 014	1 692 148
Materiālu izmaksas	(16 485 646)	(21 571 703)
Personāla izmaksas	(9 953 647)	(14 076 591)
Nolietojums un amortizācija	(94 102)	(103 813 038)
Pārējās saimnieciskās darbības izmaksas	(11 491 886)	(11 357 519)
<b>Saimnieciskās darbības (zaudējumi)</b>	<b>(16 311 723)</b>	<b>(122 398 545)</b>
Pārējie procentu un tamlīdzīgi ieņēmumi	1 119 628	2 094 303
Procentu un tamlīdzīgas izmaksas	(3 425 913)	(2 461 282)
<b>(Zaudējumi) pirms nodokļiem</b>	<b>(18 618 008)</b>	<b>(122 765 524)</b>
Uzņēmumu ienākuma nodoklis par periodu	1 076 611	(9 760)
<b>Pārskata gada (zaudējumi)</b>	<b>(17 541 397)</b>	<b>(122 775 284)</b>
<i>Attiecināma uz</i>		
<b>Nekontrolēto līdzdalību</b>	<b>(8 383 872)</b>	<b>(58 022 194)</b>
<b>Mātes sabiedrības akcionāriem</b>	<b>(9 157 525)</b>	<b>(64 753 090)</b>



**GRUPAS PAŠU KAPITĀLA IZMAIŅU PĀRSKATS**
**PAR 2019. GADA 12 MĒNEŠU PERIODU, KAS NOSLĒDZĀS 2019. GADA 31. DECEMBRĪ**
**GRUPA**

	Akciju kapitāls	Ārvalstu darbības valūtas pārvērtēšanas rezerves	Pārējās rezerves	Nesadalītā peļņa	Kopā	Nekontrolējošā līdzdalība	Kopā
	EUR	EUR	EUR	EUR	EUR	EUR	EUR
<b>31.12.2017</b>	<b>33 464 487</b>	<b>(3 084 475)</b>	<b>(3 145 849)</b>	<b>30 347 312</b>	<b>57 581 475</b>	<b>7 642 772</b>	<b>65 224 247</b>
Korekcijas *				(4 399 102)	<b>(4 399 102)</b>	-	<b>(4 399 102)</b>
<b>31.12.2017, restated</b>	<b>33 464 487</b>	<b>(3 084 475)</b>	<b>(3 145 849)</b>	<b>25 948 210</b>	<b>53 182 373</b>	<b>7 642 772</b>	<b>65 224 247</b>
Pārskata gada zaudējumi				(56 905 879)	<b>(56 905 879)</b>	(57 804 768)	<b>(114 710 647)</b>
Zaudējumu korekcijas pārskata periodā *				(698 000)	<b>(698 000)</b>		<b>(698 000)</b>
Nekontrolējošās līdzdalības pārdošana				312 725	<b>312 725</b>	2 087 275	<b>2 400 000</b>
Nekontrolējošās līdzdalības ieguldījums				4 056 591	<b>4 056 591</b>	4 677 033	<b>8 733 624</b>
<i>Pārējie visaptverošie ienākumi:</i>							
<i>Noteiktā pabalsta saistību pārrēķins</i>			416 979		<b>416 979</b>		<b>416 979</b>
<i>Atliktais ienākuma nodoklis, kas saistīts ar noteiktāpabalsta saistībām</i>			(271 271)		<b>(271 271)</b>		<b>(271 271)</b>
<i>Valūtas kursa starpība no ārvalstu sabiedrību rezultātu konvertācijas</i>		(1 113 075)			<b>(1 113 075)</b>	(1 352 113)	<b>(2 465 188)</b>
<b>31.12.2018, restated</b>	<b>33 464 487</b>	<b>(4 197 550)</b>	<b>(3 000 141)</b>	<b>(27 286 353)</b>	<b>(1 019 557)</b>	<b>(44 749 801)</b>	<b>(45 769 358)</b>
Pārskata gada zaudējumi				(5 999 008)	<b>(5 999 008)</b>	(8 383 872)	<b>(14 382 881)</b>
<i>Pārējie visaptverošie ienākumi:</i>							
<i>Noteiktā pabalsta saistību pārrēķins</i>			(99 115)		<b>(99 115)</b>		<b>(99 115)</b>
<i>Atliktais ienākuma nodoklis, kas saistīts ar noteiktāpabalsta saistībām</i>			(58 626)		<b>(58 626)</b>		<b>(58 626)</b>
<i>Valūtas kursa starpība no ārvalstu sabiedrību rezultātu konvertācijas</i>		277 399			<b>277 399</b>	718 990	<b>996 370</b>
<b>31.12.2019</b>	<b>33 464 487</b>	<b>(3 920 151)</b>	<b>(3 157 882)</b>	<b>(33 285 362)</b>	<b>(6 898 926)</b>	<b>(52 414 683)</b>	<b>(59 313 609)</b>

\* Skatīt 4. sadaļu Grupas un Sabiedrības finanšu pārskata pielikumā

**GRUPAS NAUDAS PLŪSMAS PĀRSKATS****PAR 2019. GADA 12 MĒNEŠU PERIODU, KAS NOSLĒDZĀS 2019. GADA 31. DECEMBRĪ**

	<b>VALMIERA GLASS GRUPA</b>	
	<b>2019</b>	<b>2018</b>
	<b>EUR</b>	<b>(korigēts) EUR</b>
<b>Pamatdarbības naudas plūsma</b>		
(Zaudējumi) pirms nodokļiem	(15 172 982)	(114 864 900)
<i>Korekcijas:</i>		
Izmaiņas atvasinātā instrumenta patiesajā vērtībā	-	478 971
Nolietojums un amortizācija	9 912 972	14 562 785
Izmaiņas uzkrājumos vērtības samazinājumam (Peļņa)/zaudējumi no pamatlīdzekļu izslēgšanas, neto	2 475 635	103 268 869
(Peļņa)/zaudējumi no pamatlīdzekļu izslēgšanas, neto	(84 154)	(94 400)
Iepriekšējās darba izmaksas	-	449 859
Procentu maksājumi	4 134 441	2 959 412
Ienākumi no valsts dotācijām	(381 539)	(792 216)
<b>Apgrozāmā kapitāla izmaiņas:</b>		
Krājumu (palielinājums)/ samazinājums	(2 349 490)	(6 437 143)
Debitoru parādu samazinājums/(palielinājums)	(2 231 362)	5 614 389
Parādu kreditoriem (samazinājums)/palielinājums	13 573 551	(506 034)
Samaksātie procenti	(4 134 441)	(3 575 203)
Samaksātais ienākuma nodoklis	(436 322)	(444 703)
<b>Neto naudas plūsma no pamatdarbības</b>	<b>5 306 308</b>	<b>619 686</b>
<b>Ieguldīšanas darbības naudas plūsma</b>		
Pamatlīdzekļu un nemateriālo aktīvu iegāde	(9 061 262)	(16 465 555)
Ieņēmumi no ieguldījumu meitas uzņēmumā pārdošanas nekontrolējošiem akcionāriem	-	8 668 436
Ieņēmumi no pamatlīdzekļu pārdošanas	84 154	130 159
<b>Neto naudas plūsma izmantota ieguldīšanas darbībās</b>	<b>(8 977 108)</b>	<b>(7 666 960)</b>
<b>Finansēšanas darbību naudas plūsma</b>		
Saņemtie/ atmaksātie aizdevumi, neto	6 270 710	4 915 073
Saņemtais/ atmaksātais finanšu līzings, neto	(385 278)	(151 913)
<b>Neto naudas plūsma (izmantota) /no finansēšanas darbībām</b>	<b>5 885 432</b>	<b>4 763 160</b>
<b>Neto izmaiņas naudā un naudas ekvivalentos</b>	<b>2 214 632</b>	<b>(2 284 114)</b>
Nauda un naudas ekvivalenti pārskata perioda sākumā	349 477	2 633 591
<b>Nauda un naudas ekvivalenti pārskata perioda beigās</b>	<b>2 564 109</b>	<b>349 477</b>

**GRUPAS UN SABIEDRĪBAS FINANŠU PĀRSKATA PIELIKUMS  
PAR 2019. GADA 12 MĒNEŠU PERIODU, KAS NOSLĒDZĀS 2019. GADA 31. DECEMBRĪ**

**1. PAMATINFORMĀCIJA**

AS VALMIERAS STIKLA ŠĶIEDRA ir reģistrēta Latvijas Republikas Komercreģistrā kā akciju sabiedrība. Sabiedrības pamatdarbība ir stikla šķiedras un tās izstrādājumu ražošana

GRUPAS sastāvā ietilpst mātes sabiedrība AS VALMIERAS STIKLA ŠĶIEDRA un tās meitas sabiedrības VALMIERA GLASS UK, P-D VALMIERA GLASS USA Corporation un VALMIERA GLASS USA Trading Corporation. GRUPAS pamatdarbība ir stikla šķiedras un tās izstrādājumu ražošana

**2. FINANŠU PĀRSKATU SAGATAVOŠANAS PAMATNOSTĀDNES**

GRUPAS un Sabiedrības finanšu pārskati ir sagatavoti saskaņā ar Eiropas Savienībā (ES) pieņemtajiem Starptautiskajiem finanšu pārskatu standartiem (SFPS), un standartu interpretācijām. Standartus izdod Starptautisko grāmatvedības standartu valde (SGSV), un to interpretācijas izdod Starptautisko finanšu pārskatu interpretāciju komiteja (SFPIK).

**3. TIESĪBAS IZMANTOT AKTĪVUS UN NOMAS TIESĪBU SAISTĪBAS**

Sākot ar 2019. gada 1. janvāri GRUPA nomātiem aktīviem veic uzskaiti saskaņā ar SFPS 16 Noma. SFPS 16 ievieš jaunu vienotu nomnieka uzskaites modeli, t.i. nomu vairs neklasificē atsevišķi kā operatīvo un finanšu nomu, kā tas tika prasīts saskaņā ar SGS 17.

SFPS 16 atceļ pašreizējo atšķirīgo operatīvās un finanšu nomas uzskaites modeli nomniekiem. Nomas sadalījums operatīvajā un finanšu nomā vairs nav attiecināms uz nomnieku, tādēļ nomnieka pieeja operatīvajai un finanšu nomas uzskaiti ir vienāda.

Saskaņā ar standartu noma pastāv, ja ir identificējams aktīvs un pircējam apmaiņā pret atlīdzību ir tiesības gūt praktiski visus ekonomiskos labumus no aktīva izmantošanas tā lietošanas periodā. Šādiem nomas līgumiem jaunais modelis paredz, ka nomniekam bilancē jāatzīst tiesības lietot aktīvu un nomas saistības. Tiesības lietot aktīvus pēc sākotnējās atzīšanas nolieto un nomas saistībām aprēķina procentu izdevumus. Tā rezultātā lielākajai daļai nomas līgumiem gada sākumā tiek atzītas nomas saistības maksājumu tagadnes vērtībā.

Grāmatvedības politikas maiņas rezultātā nomniekiem ir jāatzīst aktīvi un saistības visos nomas līgumos, kuru termiņš ir ilgāks par 12 mēnešiem un kas nav atzīstami kā zemas vērtības aktīvi. Turklāt nomniekam peļņas un zaudējumu aprēķinā ir jāatzīst nomas aktīvu nolietojums atsevišķi no procentiem par nomas saistībām.

2019. gada 1. janvārī GRUPA piemēroja atviegloto sākotnējās ieviešanas pieeju, t.i. uzrādot izmaiņas pašu kapitālā Standarta sākotnējās piemērošanas brīdī. Nomas saistības, kas pastāvēja Standarta ieviešanas dienā un kuras līdz šim bija atzītas par operatīvo nomu, tika novērtētas pārejas brīdī pēc to atlikušo nomas maksājumu diskontētās vērtības, izmantojot efektīvo procentu likmi uz 2019. gada 1. janvāri. Tiesības lietot aktīvus tika novērtēti nomas saistību summā to pieņemšanas brīdī.

**4. GRĀMATVEDĪBAS POLITIKAS MAIŅA**

Pārskata gada laikā GRUPA ir veikusi izmaiņas nelikvīdu un atgāju krājumu novērtējuma politikā, pilnveidojot piesardzības principa ievērošanu krājumu vērtības un uzkrājumu vērtības samazinājumam aprēķina metodikā, Sākot ar 2019. gadu, uzkrājumi 100% vērtības samazinājumam tiek veidoti visām krājumu pozīcijām bez kustības pēdējo 360 dienu periodā (līdz 2019. gadam: 3 gadu periodā), un atgāju krājumi tiek uzskaitīti kā ražošanas atkritumi (līdz 2019. gadam: kā blakus produkti). Minētās grāmatvedības politikas izmaiņas ir piemērotas retrospektīvi, un to ietekmi uz salīdzinošajiem 2018. gada finanšu rādītājiem ir iespējams atspoguļot sekojoši:

**Finanšu stāvokļa pārskats**

	<b>GRUPA</b>		
	<b>Iepriekšējā pārskatā</b>	<b>Labojumi</b>	<b>Koriģēts</b>
<b>2018. gada 31. Decembris</b>	<b>EUR</b>	<b>EUR</b>	<b>EUR</b>
<b>AKTĪVI</b>			
Izejvielas, pamatmateriāli un palīgmateriāli	11 449 745	(1 205 305)	10 244 440
Nepabeigtie ražojumi	8 375 109	(2 686 493)	5 688 616
Gatavie ražojumi un preces pārdošanai	12 646 548	(1 205 305)	11 441 243
<b>AKTĪVI KOPĀ</b>	<b>104 831 361</b>	<b>(5 097 103)</b>	<b>99 734 258</b>

**GRUPAS UN SABIEDRĪBAS FINANŠU PĀRSKATA PIELIKUMS  
PAR 2019. GADA 12 MĒNEŠU PERIODU, KAS NOSLĒDZĀS 2019. GADA 31. DECEMBRĪ**

**PAŠU KAPITĀLS**

Iepriekšējo gadu nesadalītā peļņa	34 716 628	(4 399 102)	30 317 526
Pārskata gada peļņa	(56 905 879)	(698 000)	(57 603 879)
<b>PAŠU KAPITĀLS KOPĀ</b>	<b>(40 672 256)</b>	<b>(5 097 103)</b>	<b>(45 769 358)</b>
<b>PASĪVI KOPĀ</b>	<b>104 831 361</b>	<b>(5 097 103)</b>	<b>99 734 258</b>

**Peļņas un zaudējumu aprēķins**

	<b>GRUPA</b>		
	<b>Iepriekšējā pārskatā</b>	<b>Labojumi</b>	<b>Koriģēts</b>
<b>2018. gada 31. Decembris</b>	<b>EUR</b>	<b>EUR</b>	<b>EUR</b>
Pārējās saimnieciskās darbības izmaksas	(123 238 804)	(698 000)	(123 936 804)
<b>PĀRSKATA GADA PEĻŅA / (ZAUDĒJUMI)</b>	<b>(114 710 647)</b>	<b>(698 000)</b>	<b>(115 408 647)</b>

**Finanšu stāvokļa pārskats**

	<b>Sabiedrība</b>		
	<b>Iepriekšējā pārskatā</b>	<b>Labojumi</b>	<b>Koriģēts</b>
<b>2018. gada 31. Decembris</b>	<b>EUR</b>	<b>EUR</b>	<b>EUR</b>
<b>AKTĪVI</b>			
Izejvielas, pamatmateriāli un palīgmateriāli	7 219 555	(1 205 305)	6 014 250
Nepabeigtie ražojumi	4 796 309	(2 686 493)	2 109 816
Gatavie ražojumi un preces pārdošanai	6 663 733	(1 205 305)	5 458 428
<b>AKTĪVI KOPĀ</b>	<b>93 045 075</b>	<b>(5 097 103)</b>	<b>87 947 972</b>
<b>PAŠU KAPITĀLS</b>			
Iepriekšējo gadu nesadalītā peļņa	24 836 473	(4 399 102)	20 437 371
Pārskata gada peļņa	(92 125 893)	(698 000)	92 823 893
<b>PAŠU KAPITĀLS KOPĀ</b>	<b>(33 278 224)</b>	<b>(5 097 103)</b>	<b>(38 375 327)</b>
<b>PASĪVI KOPĀ</b>	<b>93 045 075</b>	<b>(5 097 103)</b>	<b>87 947 972</b>

**Peļņas un zaudējumu aprēķins**

	<b>Sabiedrība</b>		
	<b>Iepriekšējā pārskatā</b>	<b>Labojumi</b>	<b>Koriģēts</b>
<b>2018. gada 31. Decembris</b>	<b>EUR</b>	<b>EUR</b>	<b>EUR</b>
Pārējās saimnieciskās darbības izmaksas	(13 592 294)	(698 000)	(14 290 294)
<b>PĀRSKATA GADA PEĻŅA / (ZAUDĒJUMI)</b>	<b>(92 125 893)</b>	<b>(698 000)</b>	<b>(92 823 893)</b>

**GRUPAS UN SABIEDRĪBAS FINANŠU PĀRSKATA PIELIKUMS  
PAR 2019. GADA 12 MĒNEŠU PERIODU, KAS NOSLĒDZĀS 2019. GADA 31. DECEMBRĪ**

---

**5. AKCIJU KAPITĀLS**

Publiskā apgrozībā esošo akciju skaits uz 2019. gada 31. decembri ir 23 903 205.

Mātes sabiedrības akcionāri uz 2019. gada 31. decembri un 2018. gada 31. decembri (Nasdaq CSD dati) ir šādi:

	<b>Procentuālais ieguldījums (%) 31.12.2019</b>	<b>Procentuālais ieguldījums (%) 31.12.2018</b>
Corvalis GmbH (iepriekš Vitruhan International GmbH)	7.98	11.97
P-D Glaseeiden GmbH Oschatz	26.07	26.07
Preiss – Daimler Beatrix	9.49	9.42
P-D Aircraft Composites GmbH (iepriekš P-D Composites Handels-und Service GmbH)	22.82	18.83
P-D Management-Industries-Technologies GmbH	23.93	23.93
Pārējie	9.72	9.78
<b>Kopā</b>	<b>100,00</b>	<b>100,00</b>

**CRAFTING  
THE IMPOSSIBLE**